

 <p><b>CONTRALORÍA</b> MUNICIPAL DE TULUÁ <i>Cualidad efectiva, integridad y transparencia</i></p>	<p><b>INFORME DE LAS FINANZAS DEL MUNICIPIO DE TULUÁ 2019</b></p>	Código: F-120-07	
		<p>Fecha de aprobación: 30 de Diciembre de 2013</p>	
		<p>Página 1 de 51</p>	

## CONTRALORÍA MUNICIPAL DE TULUÁ

### INFORME DE LAS FINANZAS DEL MUNICIPIO DE TULUÁ Y SUS ENTIDADES DESCENTRALIZADAS VIGENCIA 2019

**Diciembre de 2020**

---

Calle 34 No. 21-09/**2317201**/ [info@contraloriatulua.gov.co](mailto:info@contraloriatulua.gov.co) /Código Postal 763022

[www.contraloriatulua.gov.co](http://www.contraloriatulua.gov.co)

	<b>INFORME DE LAS FINANZAS DEL MUNICIPIO DE TULUA 2019</b>	Código: F-120-07	
		Versión: 01	
	Fecha de aprobación: 30 de Diciembre de 2013	Página 2 de 51	

## TABLA DE CONTENIDO

	Página
<b>INFORME DE LAS FINANZAS DEL MUNICIPIO DE TULUÁ Y SUS ENTIDADES DESCENTRALIZADAS .....</b>	<b>3</b>
<b>1. PRESUPUESTO GENERAL DEL MUNICIPIO DE TULUÁ Y SUS ENTIDADES DESCENTRALIZADAS .....</b>	<b>5</b>
<b>2. EJECUCION FINANCIERA Y PRESUPUESTAL .....</b>	<b>5</b>
2.1 MUNICIPIO DE TULUÁ .....	5
2.2 CENTRO DE DIAGNÓSTICO AUTOMOTOR DE TULUÁ CDAT .....	10
2.3 HOSPITAL RUBÉN CRUZ VÉLEZ E.S.E. ....	15
2.4 CONCEJO MUNICIPAL DE TULUÁ .....	20
2.5 EMPRESAS MUNICIPALES DE TULUÁ, E.I.C.E.....	24
2.6 PERSONERÍA MUNICIPAL DE TULUÁ .....	29
2.7 INSTITUTO PARA LA RECREACIÓN Y EL DEPORTE IMDER TULUÁ....	34
2.8 INSTITUTO DE FINANCIAMIENTO, PROMOCIÓN Y DESARROLLO DE TULUÁ - INFITULUA.....	39
2.9 UNIDAD CENTRAL DEL VALLE DEL CAUCA UCEVA.....	44
<b>3. DICTAMENES DEL AUDITOR FINANCIERO .....</b>	<b>49</b>
<b>4. INFORME DE DUEDA PÚBLICA .....</b>	<b>50</b>
4.1 MUNICIPIO DE TULUÁ .....	50
4.2 CENTRO DE DIAGNÓSTICO AUTOMOTOR DE TULUÁ CDAT .....	50
4.3 INSTITUTO DE FINANCIAMIENTO, PROMOCIÓN Y DESARROLLO DE TULUÁ INFITULUA.....	51

	<b>INFORME DE LAS FINANZAS DEL MUNICIPIO DE TULUA 2019</b>	Código: F-120-07	
	Fecha de aprobación: 30 de Diciembre de 2013	Versión: 01	

## INFORME DE LAS FINANZAS DEL MUNICIPIO DE TULUÁ Y SUS ENTIDADES DESCENTRALIZADAS

La Contraloría Municipal de Tuluá, ejerce el control fiscal a la gestión del Municipio de Tuluá y sus entidades descentralizadas, en cumplimiento de las funciones asignadas por la constitución política de Colombia como lo establecen los numerales 3 y 11 del artículo 268; para ello desarrolla una función técnica bajo criterios calificados que tienen por objeto medir, valorar y sobre todo promover la gestión pública efectiva.

La vigilancia de la gestión fiscal del Estado incluye el ejercicio de un control financiero, de gestión y de resultados, fundado en la eficiencia, la economía, la equidad y la valoración de los costos ambientales, en éste orden de ideas el presente informe contiene los resultados obtenidos, producto del análisis de la información financiera y presupuestal del Municipio de Tuluá y sus entidades descentralizadas correspondiente a la vigencia 2019, de conformidad con las auditorías regulares practicadas dentro del plan general de auditorías de la vigencia 2019, a fin de presentar la situación de las finanzas de los mismos, de conformidad con lo establecido por la Ley.

En su orden se presenta: El presupuesto, los estados financieros, los indicadores financieros y la deuda pública.

El presupuesto como herramienta de planificación financiera, permite al sector público la asignación eficiente de recursos para el cumplimiento de las metas establecidas en los planes de desarrollo, a fin de obtener resultados concretos, expresados en bienes y servicios orientados a la satisfacción de las necesidades sociales y de la población en general, constituyéndose de paso en el elemento fundamental para evaluar la gestión fiscal e institucional del gobierno en general.

Los estados financieros (documentos o informes) permiten conocer la situación financiera de una entidad, los recursos con los que cuenta, los resultados que ha obtenido, la rentabilidad que ha generado, las entradas y salidas de efectivo que ha tenido, entre otros aspectos financieros de ésta. Los principales estados financieros de una entidad pública son el Estado de Situación Financiera y el Estado de Actividad Económica y Social.

Los indicadores o razones financieras, herramientas diseñadas con la información financiera, permiten medir la estabilidad, la capacidad de endeudamiento, la capacidad de generar liquidez, los rendimientos y las utilidades de la entidad, a través

	<b>INFORME DE LAS FINANZAS DEL MUNICIPIO DE TULUA 2019</b>	Código: F-120-07	
	Fecha de aprobación: 30 de Diciembre de 2013	Versión: 01	
		Página 4 de 51	

de la interpretación de las cifras, de los resultados y de la información en general, permitiendo el análisis de la realidad financiera, de manera individual, y facilitan la comparación de la misma.

En este orden de ideas se presenta el análisis correspondiente a los nueve (9) sujetos de control de la Contraloría Municipal de Tulúa.

# Espacio en Blanco



	<b>INFORME DE LAS FINANZAS DEL MUNICIPIO DE TULUA 2019</b>	Código: F-120-07	
	Fecha de aprobación: 30 de Diciembre de 2013	Versión: 01	

## 1. PRESUPUESTO GENERAL DEL MUNICIPIO DE TULUÁ Y SUS ENTIDADES DESCENTRALIZADAS

El presupuesto siendo una herramienta de planificación financiera, permite al sector público la asignación eficiente de recursos para el cumplimiento de las metas establecidas en los planes de desarrollo, a fin de obtener resultados concretos, expresados en bienes y servicios orientados a la satisfacción de las necesidades sociales y de la población en general, constituyéndose de paso en el elemento fundamental para evaluar la gestión fiscal e institucional del gobierno en general.

El presupuesto auditado por la Contraloría Municipal de Tuluá, ascendió a \$447,083,993 (miles), detallado a continuación.

(Cifras en miles de pesos \$)

No	ENTIDAD	PRESUPUESTO 2019	% PARTICIPACIÓN
1	Municipio de Tuluá	309,549,936	69.2%
2	Centro de Diagnóstico Automotor de Tuluá CDAT	1,752,903	0.4%
3	Hospital Rubén Cruz Vélez, E.S.E	32,165,427	7.2%
4	Concejo Municipal de Tuluá	1,787,366	0.4%
5	Empresas Municipales de Tuluá, E.I.C.E	13,326,225	2.9%
6	Personería Municipal de Tuluá	1,177,447	0.3%
7	Instituto Municipal del Deporte y la Recreación de Tuluá IMDER	4,432,844	1.0%
8	Instituto de Financiamiento, Promoción y Desarrollo de Tuluá INFITULUA	34,685,454	7.8%
9	Unidad Central del Valle del Cauca	48,206,391	10.8%
<b>TOTAL PRESUPUESTO</b>		<b>\$447,083,993</b>	<b>100%</b>

Fuente: Contraloría Municipal Tuluá. Información sujetos de Control

## 2. EJECUCION FINANCIERA Y PRESUPUESTAL

### 2.1 MUNICIPIO DE TULUÁ

Presupuesto de ingresos 2019:

Cuenta	Apropiación inicial	Adiciones	Reducciones	Apropiación definitiva	Recaudo	Ejecución
Ingresos corrientes	251,829,060	58,545,176	12,604,195	297,770,041	270,188,074	90.74%
Recursos de capital	11,779,895	0	0	11,779,895	43,102,322	365.90%
<b>Total</b>	<b>263,608,955</b>	<b>58,545,176</b>	<b>12,604,195</b>	<b>309,549,936</b>	<b>313,290,396</b>	<b>101.21%</b>

(Miles de pesos)

Fuente: Contraloría Municipal Tuluá. Información sujetos de Control

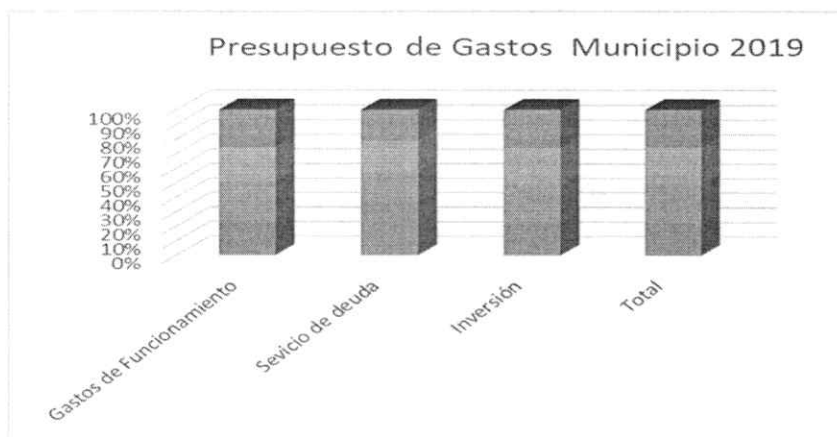


**Presupuesto de gastos 2019:**

Cuenta	Apropiación inicial	Apropiación definitiva	Pagos	Reservas de apropiación	Cuenta por pagar	Total compromisos	Ejecución
Gastos de Funcionamiento	30.633.620	33.230.162	31.378.624	0	487.013	31.865.637	95.89%
Sevicio de deuda	7.348.819	4.275.579	4.275.579	0	0	4.275.579	100.00%
Inversión	225.626.516	272.044.196	254.803.251	3.216.991	3.342.263	261.362.505	96.07%
<b>Total</b>	<b>263.608.955</b>	<b>309.549.937</b>	<b>290.457.454</b>	<b>3.216.991</b>	<b>3.829.276</b>	<b>297.503.721</b>	<b>96.11%</b>

(Miles de pesos)

Fuente: Contraloría Municipal Tulúa. Información sujetos de Control



La relación ingresos Vs gastos totales arrojó un superávit presupuestal de \$15,786,675 miles de pesos al cierre de la vigencia 2019.

*(Cifra en miles de pesos)*

Ingresos totales	Gastos totales	Superávit (+)
\$313,290,396	\$297,503,721	\$15,786,675

Fuente: Contraloría Municipal Tulúa. Información sujetos de Control

	<b>INFORME DE LAS FINANZAS DEL MUNICIPIO DE TULUA 2019</b>	Código: F-120-07	
		Versión: 01	
Fecha de aprobación: 30 de Diciembre de 2013		Página 7 de 51	

**MUNICIPIO DE TULUA**  
**ESTADO DE SITUACION FINANCIERA**  
**31 de diciembre de 2019 y 2018**  
 (Expresado en miles de pesos)

	2019	2018	Variación	%
<b>ACTIVO</b>				
<b>Activo corriente:</b>				
Efectivo	\$ 22,062,745	\$ 33,010,882	10,948,137	33%
Rentas por cobrar	49,041,435	42,905,511	-6,135,924	-14%
Inventarios	71,524	111,919	40,395	36%
Otros activos	19,014,500	21,312,994	2,298,494	11%
<b>Total activo corriente</b>	<b>90,190,204</b>	<b>97,341,306</b>	<b>7,151,102</b>	<b>7%</b>
Inversiones	948,141	410,245	-537,896	-131%
Propiedades, planta y equipo, neto	269,719,347	258,836,849	-10,882,498	-4%
Bienes de beneficio y uso público, neto	123,223,907	123,537,141	313,234	0%
Otros activos	62,383,707	52,951,596	-9,432,111	-18%
<b>Total activo no corriente</b>	<b>456,275,102</b>	<b>435,735,831</b>	<b>-20,539,271</b>	<b>-5%</b>
<b>Total activo</b>	<b>\$ 546,465,306</b>	<b>\$ 533,077,137</b>	<b>-13,388,169</b>	<b>-3%</b>
<b>Cuentas de orden deudoras</b>	<b>\$ 10,568,776</b>	<b>\$ 21,673,103</b>	<b>11,104,327</b>	<b>51%</b>
<b>PASIVO</b>				
<b>Pasivo corriente:</b>				
Operaciones de crédito	\$ 3,746,082	\$ 0	-3,746,082	-100%
Cuentas por pagar	5,978,482	8,623,987	2,645,505	31%
Obligaciones laborales	33,548,035	38,415,460	4,867,425	13%
Pasivos estimados	10,442,534	4,014,633	-6,427,901	-160%
Otros pasivos	3,493,924	4,208,233	714,309	17%
<b>Total pasivo corriente</b>	<b>57,209,057</b>	<b>55,262,313</b>	<b>-1,946,744</b>	<b>-4%</b>
Operaciones de crédito	24,186,137	30,252,488	6,066,351	20%
Obligaciones laborales	2,688,339	0	-2,688,339	-100%
<b>Total pasivo no corriente</b>	<b>26,874,476</b>	<b>30,252,488</b>	<b>3,378,012</b>	<b>11%</b>
<b>Total pasivo</b>	<b>84,083,533</b>	<b>85,514,801</b>	<b>1,431,268</b>	<b>2%</b>
<b>PATRIMONIO</b>				
Hacienda pública	462,381,773	447,562,336	-14,819,437	-3%
<b>Total patrimonio</b>	<b>462,381,773</b>	<b>447,562,336</b>	<b>-14,819,437</b>	<b>-3%</b>
<b>Total pasivo y patrimonio</b>	<b>\$ 546,465,306</b>	<b>\$ 533,077,137</b>	<b>-13,388,169</b>	<b>-3%</b>
<b>Cuentas de orden acreedoras</b>	<b>\$ 10,568,776</b>	<b>\$ 21,673,103</b>	<b>11,104,327</b>	<b>51%</b>

JOHN JAIRO GOMEZ AGUIRRE  
Alcalde Municipal

ELIANA ANDREA BEDOYA B  
Secretaria de Hacienda

FERNANDO GONZALEZ A  
Profesional Universitario  
Contador  
TP 25735 - T

	<b>INFORME DE LAS FINANZAS DEL MUNICIPIO DE TULUA 2019</b>	Código: F-120-07	
		Versión: 01	
	Fecha de aprobación: 30 de Diciembre de 2013	Página 8 de 51	

**MUNICIPIO DE TULUA**  
**ESTADO DE RESULTADO INTEGRAL**  
**31 de diciembre de 2019 y 2018**  
 (Expresado en miles de pesos)

	2019	2018	Variación	%
<b>Ingresos Operacionales:</b>				
Ingresos fiscales	\$ 104,145,027	\$ 78,696,401	-25,448,626	-32%
Transferencias	210,078,015	181,089,825	-28,988,190	-16%
<b>Total Ingresos Operacionales</b>	<b>314,223,042</b>	<b>259,786,226</b>	<b>-54,436,816</b>	<b>-21%</b>
<b>Gastos Operacionales:</b>				
Gastos de administración	58,084,161	52,055,966	-6,028,195	-12%
Gastos de operación	1,318,443	319,707	-998,736	-312%
Provisiones, agotamiento	21,739,395	2,822,295	-18,917,100	-670%
Transferencias y subvenciones	11,634,067	4,205,599	-7,428,468	-177%
Gasto social	209,872,683	197,487,518	-12,385,165	-6%
<b>Total Gastos Operacionales</b>	<b>302,648,749</b>	<b>256,891,085</b>	<b>-45,757,664</b>	<b>-18%</b>
<b>Excedente Operacional</b>	<b>11,574,293</b>	<b>2,895,141</b>	<b>-8,679,152</b>	<b>-300%</b>
<b>Ingresos no Operacionales:</b>				
Otros Ingresos	7,256,277	5,555,654	-1,700,623	-31%
<b>Egresos no Operacionales:</b>				
Otros Gastos	11,785,030	5,460,712	-6,324,318	-116%
<b>Excedente del Ejercicio</b>	<b>\$ 7,045,540</b>	<b>\$ 2,990,083</b>	<b>-4,055,457</b>	<b>100%</b>

JOHN JAIRO GOMEZ AGUIRRE  
Alcalde Municipal

ELIANA ANDREA BEDOYA B  
Secretaria de Hacienda

FERNANDO GONZALEZ A  
Profesional Universitario  
Contador  
TP 25735 -T

 <p><b>CONTRALORÍA</b> MUNICIPAL DE TULUÁ <i>Controla, efectúa, integra y transparence</i></p>	<p align="center"><b>INFORME DE LAS FINANZAS DEL MUNICIPIO DE TULUÁ 2019</b></p>	Código: F-120-07	
		Versión: 01	
Fecha de aprobación: 30 de Diciembre de 2013		Página 9 de 51	

## INDICADORES FINANCIEROS

INDICADORES FINANCIEROS 31 de diciembre de 2019			
	CUENTAS DEL BALANCE GENERAL	VALOR (En miles)	INDICADOR
<b>RAZON CORRIENTE (Liquidez)</b>	Activo Corriente	90,190,203	1.6
	Pasivo Corriente	57,209,056	
<b>CAPITAL DE TRABAJO</b>	Activo Corriente - Pasivo Corriente	90,190,203 - 57,209,056	\$32,981,147
<b>PRUEBA ACIDA</b>	Activo Corriente - Inventarios	90,190,203 - 71,524	1.6
	Pasivo Corriente	57,209,056	
<b>ENDEUDAMIENTO</b>	Pasivo Total	84,083,533	13%
	Activo Total	646,465,306	
<b>SOLVENCIA</b>	Activo Total	646,465,306	7.7
	Pasivo Total	84,083,533	

Fuente: Contraloría Municipal Tulúa. Información sujetos de Control

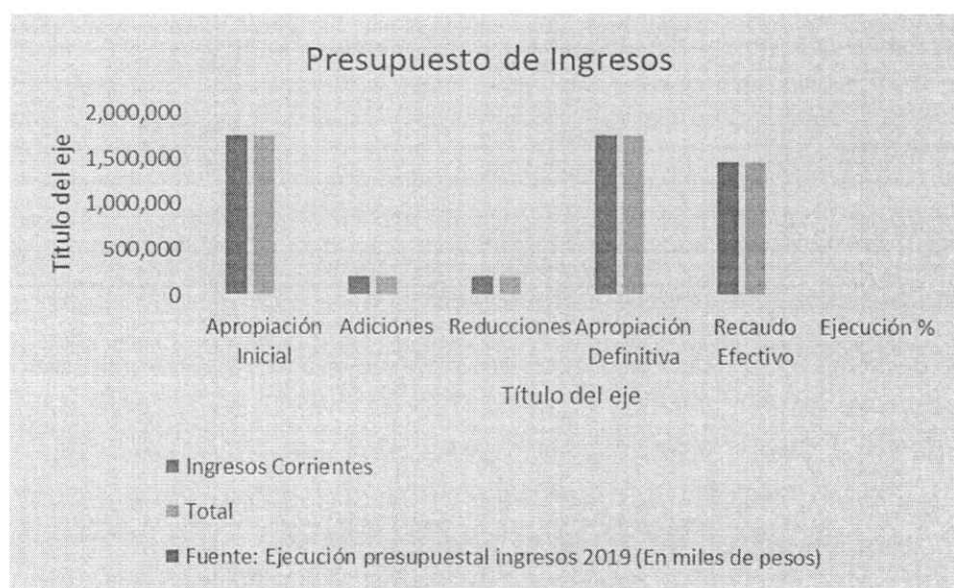
Espacio en  
Blanco 

## 2.2 CENTRO DE DIAGNÓSTICO AUTOMOTOR DE TULUÁ CDAT

Presupuesto de ingresos 2019:

PRESUPUESTO DE INGRESOS CDAT 2019						
Cuenta	Apropiación Inicial	Adiciones	Reducciones	Apropiación Definitiva	Recaudo Efectivo	Ejecución %
Ingresos Corrientes	1,752,903	213,769	213,769	1,752,903	1,452,811	83%
<b>Total</b>	<b>1,752,903</b>	<b>213,769</b>	<b>213,769</b>	<b>1,752,903</b>	<b>1,452,811</b>	<b>83%</b>

Fuente: Ejecución presupuestal ingresos 2019 (En miles de pesos)



Fuente: Contraloría Municipal Tulúa. Información sujetos de Control

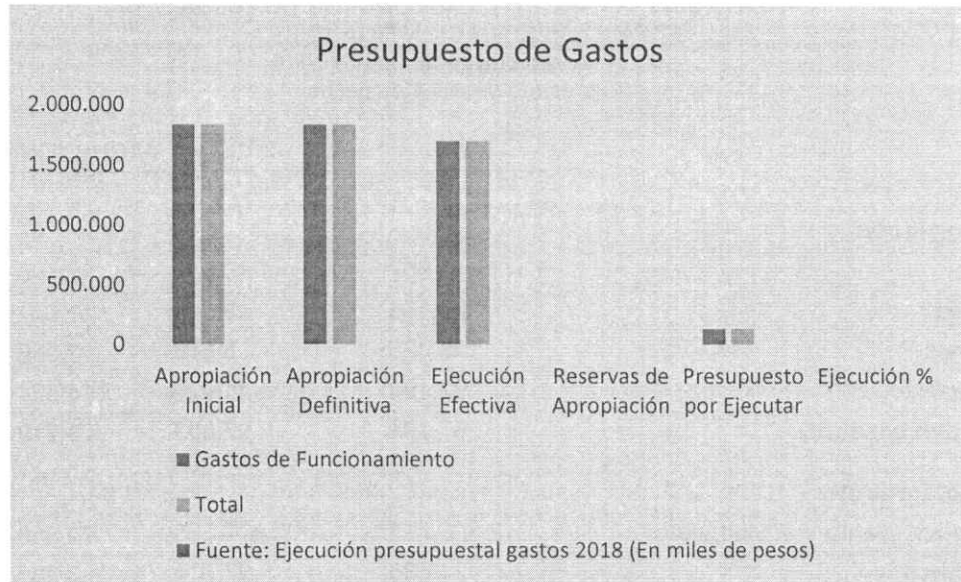
Presupuesto de gastos 2019:

PRESUPUESTO DE GASTOS CDAT VIGENCIA 2019						
Cuenta	Apropiación Inicial	Apropiación Definitiva	Ejecución Efectiva	Reservas de Apropiación	Presupuesto por Ejecutar	Ejecución %
Gastos de Funcionamiento	1,752,903	1,752,803	1,448,224	0	302,579	83%
<b>Total</b>	<b>1,752,903</b>	<b>1,752,803</b>	<b>1,448,224</b>	<b>0</b>	<b>302,579</b>	<b>83%</b>

Fuente: Ejecución presupuestal gastos 2019 (En miles de pesos)



	<b>INFORME DE LAS FINANZAS DEL MUNICIPIO DE TULUA 2019</b>	Código: F-120-07	
		Fecha de aprobación: 30 de Diciembre de 2013	



Fuente: Contraloría Municipal Tulúa. Información sujetos de Control

La relación ingresos Vs gastos totales arrojó un superávit presupuestal de \$4,587 (miles de pesos) al cierre de la vigencia 2019.

En miles de pesos

Ingresos Totales	Gastos Totales	Superávit (+)
1,452,811	1,448,224	4,587

Fuente: Contraloría Municipal Tulúa. Información sujetos de Control

	<b>INFORME DE LAS FINANZAS DEL MUNICIPIO DE TULUÁ 2019</b>	Código: F-120-07	
		Versión: 01	
	Fecha de aprobación: 30 de Diciembre de 2013	Página 12 de 51	

**CENTRO DE DIAGNOSTICO AUTOMOTOR DE TULUÁ LTDA**  
**ESTADO DE SITUACION FINANCIERA**  
**Al 31 de diciembre de 2019 y 2018**  
(Expresado en miles de pesos)

	2019	2018	VARIACION	%
<b>ACTIVO</b>				
<b>Activo corriente:</b>				
Efectivo	\$ 12,007	\$ 40,802	28,795	71%
Deudores	20,156	8,512	-11,644	-137%
Inventarios	8,425	5,869	-2,556	-44%
Otros activos	27,196	41,820	14,624	35%
<b>Total activo corriente</b>	<b>67,784</b>	<b>97,003</b>	<b>29,219</b>	<b>30%</b>
<b>Activo no corriente:</b>				
Propiedades, planta y equipo, neto	2,806,499	2,877,355	70,856	2%
Otros activos	24,636	27,874	3,238	12%
<b>Total activo no corriente</b>	<b>2,831,135</b>	<b>2,905,229</b>	<b>74,094</b>	<b>3%</b>
<b>Total activo</b>	<b>\$ 2,898,919</b>	<b>\$ 3,002,232</b>	<b>103,313</b>	<b>3%</b>
<b>PASIVO</b>				
<b>Pasivo corriente:</b>				
Obligaciones financieras	\$ 949,905	\$ 943,995	-5,910	-1%
Cuentas por pagar	69,358	48,400	-20,958	-43%
Obligaciones laborales	64,880	53,389	-11,491	-22%
Otros pasivos	1,204	0	-1,204	-100%
<b>Total pasivo corriente</b>	<b>1,085,347</b>	<b>1,045,784</b>	<b>-39,563</b>	<b>-4%</b>
<b>PATRIMONIO</b>				
Capital suscrito y pagado	158,506	158,506	0	0%
Reservas	29,003	29,003	0	0%
Resultado de ejercicios anteriores	1,766,161	496,670	-1,269,491	-256%
(Deficit) excedente del ejercicio	-140,098	241	140,339	58232%
Impactos nuevo marco regulatorio	0	1,272,028	1,272,028	100%
<b>Total patrimonio</b>	<b>1,813,572</b>	<b>1,956,448</b>	<b>142,876</b>	<b>7%</b>
<b>Total pasivo y patrimonio</b>	<b>\$ 2,898,919</b>	<b>\$ 3,002,232</b>	<b>103,313</b>	<b>3%</b>

ESTHER JULIA ARENAS L  
Gerente

DIEGO AGUILERA VIVEROS  
Revisor Fiscal  
TP 26426 -T

WARNER DELGADO GARCIA  
Contador Público  
TP 134235 -T



	<b>INFORME DE LAS FINANZAS DEL MUNICIPIO DE TULUA 2019</b>	Código: F-120-07	
		Versión: 01	
Fecha de aprobación: 30 de Diciembre de 2013		Página 13 de 51	

**CENTRO DE DIAGNOSTICO AUTOMOTOR DE TULUÁ LTDA**  
**ESTADOS DE ACTIVIDAD FINANCIERA, ECONOMICA, SOCIAL Y AMBIENTAL**  
**Años terminados el 31 de diciembre de 2019 y 2018**  
 (Expresado en miles de pesos)

	2019	2018	VARIACION	%
<b>Ingresos operacionales:</b>				
Revisión técnico-mecánica y de gases	1,023,918	1,292,110	268,192	21%
Parqueaderos	176,575	155,319	-21,256	-14%
Servicio de grúa y psicotécnicos	224,191	210,674	-13,517	-6%
<b>Total ingresos operacionales</b>	<b>1,424,684</b>	<b>1,658,103</b>	<b>233,419</b>	<b>14%</b>
<b>Costos prestación de servicios:</b>				
Servicios de diagnostico técnico mecánico	-713,175	-717,349	-4,174	1%
	<b>711,509</b>	<b>940,754</b>	<b>229,245</b>	<b>24%</b>
<b>Gastos operacionales</b>				
<b>Gastos de administración:</b>				
Sueldos y salarios	-236,079	-209,369	26,710	-13%
Contribuciones efectivas	-60,063	-60,511	-448	1%
Prestaciones sociales	-81,279	-83,687	-2,408	3%
Gastos diversos de personal	-14,400	-40,627	-26,227	65%
Generales	-274,365	-357,736	-83,371	23%
Impuestos, contribuciones y tasas	-83,354	-101,186	-17,832	18%
Depreciación, deterioro y amortización	-97,921	-86,602	11,319	-13%
<b>Total gastos operacionales</b>	<b>-847,461</b>	<b>-939,718</b>	<b>-92,257</b>	<b>10%</b>
<b>(Déficit) excedente operacional</b>	<b>-135,952</b>	<b>1,036</b>	<b>136,988</b>	<b>13223%</b>
<b>Otros ingresos:</b>				
Financieros	725	1	-724	-72400%
Otros ingresos ordinarios - arrendamientos	0	5,536	5,536	100%
	<b>725</b>	<b>5,537</b>	<b>4,812</b>	<b>87%</b>
<b>Otros gastos:</b>				
Financieros	-1,473	-166	1,307	-787%
<b>(Déficit) excedente antes de impuestos</b>	<b>-136,700</b>	<b>6,407</b>	<b>143,107</b>	<b>2234%</b>
Impuesto sobre la renta y complementario	-7,545	-9,312	-1,767	19%
Impuesto diferido	4,147	3,146	-1,001	-32%
Impuesto a las ganancias	-3,398	-6,166	-2,768	45%
<b>(Déficit) excedente del ejercicio</b>	<b>-140,098</b>	<b>241</b>	<b>140,339</b>	<b>58232%</b>

ESTHER JULIA ARENAS L  
Gerente

DIEGO AGUILERA VIVEROS  
Revisor Fiscal  
TP 26426 -T

WARNER DELGADO GARCIA  
Contador Público  
TP 134235 -T

	<b>INFORME DE LAS FINANZAS DEL MUNICIPIO DE TULUA 2019</b>	Código: F-120-07	
	Fecha de aprobación: 30 de Diciembre de 2013	Versión: 01	

## INDICADORES FINANCIEROS

INDICADORES FINANCIEROS 31 de diciembre de 2019			
	CUENTAS DEL BALANCE GENERAL	VALOR (En miles)	INDICADOR
<b>RAZON CORRIENTE (Liquidez)</b>	Activo Corriente	67,784	0.1
	Pasivo Corriente	1,085,347	
<b>CAPITAL DE TRABAJO</b>	Activo Corriente - Pasivo Corriente	67,784 – 1,085,347	-\$1,017,563
<b>PRUEBA ACIDA</b>	Activo Corriente - Inventarios	67,784 – 8,425	0.01
	Pasivo Corriente	1,085,347	
<b>ENDEUDAMIENTO</b>	Pasivo Total	1,085,347	37.4%
	Activo Total	2,898,919	
<b>SOLVENCIA</b>	Activo Total	2,898,919	2.7
	Pasivo Total	1,085,347	

Fuente: Contraloría Municipal Tulúa. Información sujetos de Control

Espacio en  
Blanco 

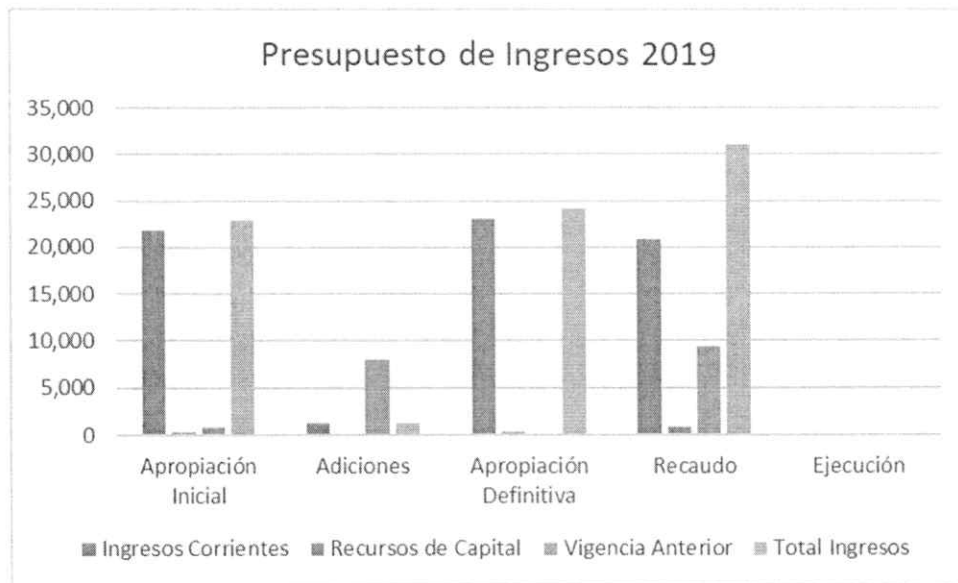
	<b>INFORME DE LAS FINANZAS DEL MUNICIPIO DE TULUA 2019</b>	Código: F-120-07	
		Versión: 01	
	Fecha de aprobación: 30 de Diciembre de 2013	Página 15 de 51	

### 2.3 HOSPITAL RUBÉN CRUZ VÉLEZ E.S.E.

Presupuesto de ingresos 2019:

PRE SUPUESTO DE INGRESOS 2019 - (En miles)					
Cuenta	Apropiación Inicial	Adiciones	Apropiación Definitiva	Recaudo	Ejecución
Ingresos Corrientes	21,762,066	1,277,500	23,039,566	20,861,946	91%
Recursos de Capital	229,869	0	229,869	768,616	334%
Vigencia Anterior	869,313	8,026,679	8,895,992	9,388,451	106%
<b>Total</b>	<b>22,861,248</b>	<b>1,277,500</b>	<b>32,165,427</b>	<b>31,019,013</b>	<b>96%</b>

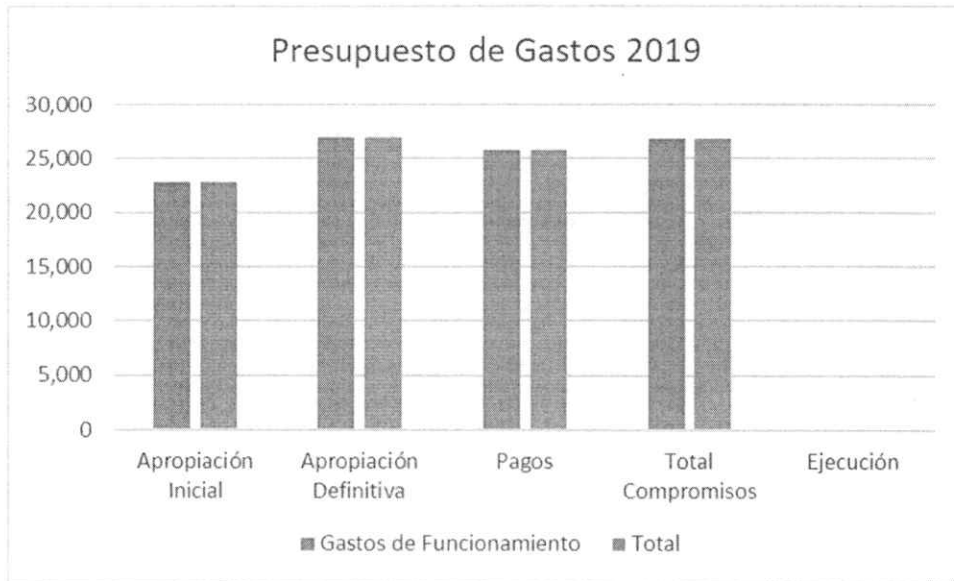
Fuente: Contraloría Municipal Tulúa. Información sujetos de Control



Presupuesto de gastos 2019:

PRESUPUESTO DE GASTOS 2019 - (En miles)					
Cuenta	Apropiación Inicial	Apropiación Definitiva	Pagos	Total Compromisos	Ejecución
Gastos de Funcionamiento	22,861,245	26,921,262	25,748,884	26,810,920	99.59%
Gasto de Inversión	2,000	4,300,000	0	136,591	3.18%
Vigencia anterior	0	944,164	935,285	944,164	100.00%
<b>Total</b>	<b>22,863,245</b>	<b>32,165,426</b>	<b>26,684,169</b>	<b>27,891,675</b>	<b>86.71%</b>

Fuente: Contraloría Municipal Tulúa. Información sujetos de Control



La relación ingresos vs gastos totales arrojó un superávit presupuestal de \$3,127,338 (miles de pesos) al cierre de la vigencia 2019.

*(Cifras en miles de pesos)*

Ingresos Totales	Gastos totales	Superávit
31,019,013	27,891,675	3,127,338

Fuente: Contraloría Municipal Tulúa. Información sujetos de Control

	<b>INFORME DE LAS FINANZAS DEL MUNICIPIO DE TULUA 2019</b>	Código: F-120-07	
		Versión: 01	
Fecha de aprobación: 30 de Diciembre de 2013		Página 17 de 51	

HOSPITAL RUBEN CRUZ VELEZ, E.S.E  
ESTADO DE SITUACION FINANCIERA  
31 de diciembre de 2019 y 2018  
(Expresado en miles de pesos)

	2019	2018	Variación	%
<b>ACTIVO</b>				
<b>Activo corriente:</b>				
Efectivo	\$ 4,334,844	\$ 8,026,679	3,691,835	46.0%
Deudores	3,041,445	1,896,757	-1,144,688	18.0%
Inventarios	1,010,599	607,553	-403,046	-30.0%
<b>Total activo corriente</b>	<b>8,386,888</b>	<b>10,530,989</b>	<b>2,144,101</b>	<b>-10.0%</b>
<b>Activo no corriente:</b>				
Inversiones	56,781	56,781	0	0.0%
Propiedades, planta y equipo, neto	2,660,704	10,443,563	7,782,859	224.0%
Otros activos	192,335	210,018	17,683	262.0%
<b>Total activo no corriente</b>	<b>2,909,820</b>	<b>10,710,362</b>	<b>7,800,542</b>	<b>221.0%</b>
<b>Total activo</b>	<b>\$ 11,296,708</b>	<b>\$ 21,241,351</b>	<b>9,944,643</b>	<b>41.0%</b>
<b>PASIVO</b>				
<b>Pasivo corriente:</b>				
Cuentas por pagar	\$ 737,667	\$ 7,767,465	7,029,798	90.5%
Beneficios a los empleados	875,217	382,291	-492,926	-128.9%
Pasivos contingentes	170,538	0	-170,538	-100.0%
<b>Total pasivo corriente</b>	<b>1,783,422</b>	<b>8,149,756</b>	<b>6,366,334</b>	<b>78.1%</b>
<b>PATRIMONIO</b>				
Capital fiscal	4,446,577	4,446,577	0	0.0%
Resultado de ejercicios anteriores	8,645,018	8,525,034	-119,984	-22.0%
Resultados del ejercicio	-3,578,309	-988,421	2,589,888	-58.0%
Efecto saneamiento contable	0	1,108,405	1,108,405	7.0%
<b>Total patrimonio</b>	<b>9,513,286</b>	<b>13,091,595</b>	<b>3,578,309</b>	<b>-7.0%</b>
<b>Total pasivo y patrimonio</b>	<b>\$ 11,296,708</b>	<b>\$ 21,241,351</b>	<b>9,944,643</b>	<b>41.0%</b>

ALEXANDER VENDE RODRIGUEZ  
Gerente

GLORIA INES RAMIREZ LONDOÑO  
Revisor Fiscal  
TP 68988 -T

EDIER FERNANDO VELEZ G  
Contador Público  
TP 27845 -T

	<b>INFORME DE LAS FINANZAS DEL MUNICIPIO DE TULUA 2019</b>	Código: F-120-07	
		Versión: 01	
	Fecha de aprobación: 30 de Diciembre de 2013	Página 18 de 51	

**HOSPITAL RUBEN CRUZ VELEZ, E.S.E**  
**ESTADO DE RESULTADOS**  
**31 de diciembre de 2019 y 2018**  
(Expresado en miles de pesos)

	2019	2018	Variación	%
<b>Ingresos operacionales:</b>	\$ 18,937,361	\$ 19,996,270	1,058,909	5.3%
Servicios de salud	18,937,361	19,996,270	1,058,909	5.3%
<b>Total ingresos operacionales</b>				
<b>Costos prestación de servicios:</b>				
Servicios de salud	11,223,330	9,401,707	-1,821,623	-19.4%
Otros servicios	10,695,794	10,366,355	-329,439	-3.2%
	<b>21,919,124</b>	<b>19,768,062</b>	<b>-2,151,062</b>	<b>-10.9%</b>
<b>Pérdida, utilidad bruta</b>	<b>-2,981,763</b>	<b>228,208</b>	<b>3,209,971</b>	<b>1406.6%</b>
<b>Gastos operacionales</b>				
Gastos de administración:				
Sueldos y salario	1,176,690	1,124,440	-52,250	-4.6%
Incapacidades	24,440	17,016	-7,424	-43.6%
Contribuciones efectivas	322,071	309,092	-12,979	-4.2%
Aportes sobre la nomina	60,655	58,492	-2,163	-3.7%
Prestaciones sociales	455,597	414,224	-41,373	-10.0%
Gastos personal diversos	2,104,864	2,055,045	-49,819	-2.4%
Generales	566,542	236,762	-329,780	-139.3%
Impuestos, contribuciones y tasas	7,548	42,792	35,244	82.4%
Deterioro de cuentas por cobrar	0	224,453	224,453	100.0%
Depreciación y amortización	401,513	343,979	-57,534	-16.7%
Provisión litigios	170,539	0	-170,539	100.0%
Gastos de ventas	108,135	0	-108,135	100.0%
<b>Total gastos operacionales</b>	<b>5,398,594</b>	<b>4,826,295</b>	<b>-572,299</b>	<b>-11.9%</b>
<b>Déficit operacional</b>	<b>-8,380,357</b>	<b>-4,598,087</b>	<b>3,782,270</b>	<b>-82.3%</b>
<b>Otros ingresos:</b>				
Financieros	266,255	327,341	61,086	18.7%
Otros ingresos ordinarios	5,337,984	3,815,037	-1,522,947	-39.9%
	<b>5,604,239</b>	<b>4,142,379</b>	<b>-1,461,860</b>	<b>-35.3%</b>
<b>Otros gastos:</b>				
Margen contribución salud	797,636	529,710	-267,926	-50.6%
Otros gastos ordinarios	4,555	3,003	-1,552	-51.7%
	<b>802,191</b>	<b>532,713</b>	<b>-269,478</b>	<b>-50.6%</b>
<b>Déficit del ejercicio</b>	<b>-\$ 3,578,309</b>	<b>-\$ 988,421</b>	<b>2,589,888</b>	<b>-262.0%</b>

ALEXANDER VENTE RODRIGUEZ  
Gerente

GLORIA INES RAMIREZ LONDOÑO  
Revisor Fiscal  
TP 68988 -T

EDIER FERNANDO VELEZ G  
Contador Público  
TP 27845 -T

Calle 34 No. 21-09/2317201/ [info@contraloriatulua.gov.co](mailto:info@contraloriatulua.gov.co) /Código Postal 763022

[www.contraloriatulua.gov.co](http://www.contraloriatulua.gov.co)

 <b>CONTRALORÍA</b> MUNICIPAL DE TULUÁ <i>Gestión efectiva, incluyente y transparente</i>	<b>INFORME DE LAS FINANZAS DEL MUNICIPIO DE TULUA 2019</b>	Código: F-120-07	
		Versión: 01	
Fecha de aprobación: 30 de Diciembre de 2013		Página 19 de 51	

## INDICADORES FINANCIEROS

INDICADORES FINANCIEROS 31 de diciembre de 2019			
	CUENTAS DEL BALANCE GENERAL	VALOR (En miles)	INDICADOR
<b>RAZON CORRIENTE (Liquidez)</b>	Activo Corriente	8,386,888	4.7
	Pasivo Corriente	1,783,422	
<b>CAPITAL DE TRABAJO</b>	Activo Corriente - Pasivo Corriente	8,386,888 – 1,783,422	\$6,603,466
<b>PRUEBA ACIDA</b>	Activo Corriente - Inventarios	8,386,888 – 1,010,599	4.1
	Pasivo Corriente	1,783,422	
<b>ENDEUDAMIENTO</b>	Pasivo Total	1,783,422	0.2%
	Activo Total	11,296,708	
<b>SOLVENCIA</b>	Activo Total	11,296,708	6.3
	Pasivo Total	1,783,422	

Fuente: Contraloría Municipal Tulúa. Información sujetos de Control

Espacio en  
Blanco 

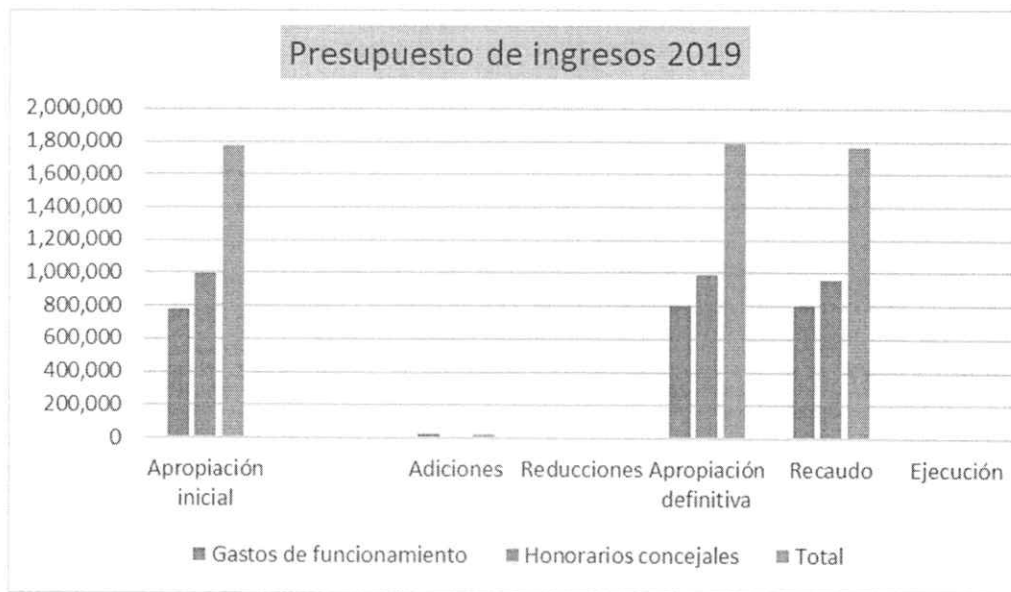


## 2.4 CONCEJO MUNICIPAL DE TULUÁ

Presupuesto de ingresos 2019:

EJECUCION PRESUPUESTAL DE INGRESOS 2019						
Cuenta	Apropiacion Inicial	Adiciones	Reducciones	Apropiacion Definitiva	Recaudo	Ejecucion
Gastos de funcionamiento	780.958	21.847	0	802.805	802.805	100,00%
Honorarios Concejales	992.386	0	7.825	984.561	960.786	97,59%
<b>TOTAL</b>	<b>1.773.344</b>	<b>21.847</b>	<b>7.825</b>	<b>1.787.366</b>	<b>1.763.591</b>	

Fuente: Contraloría Municipal Tulúa. Información sujetos de Control



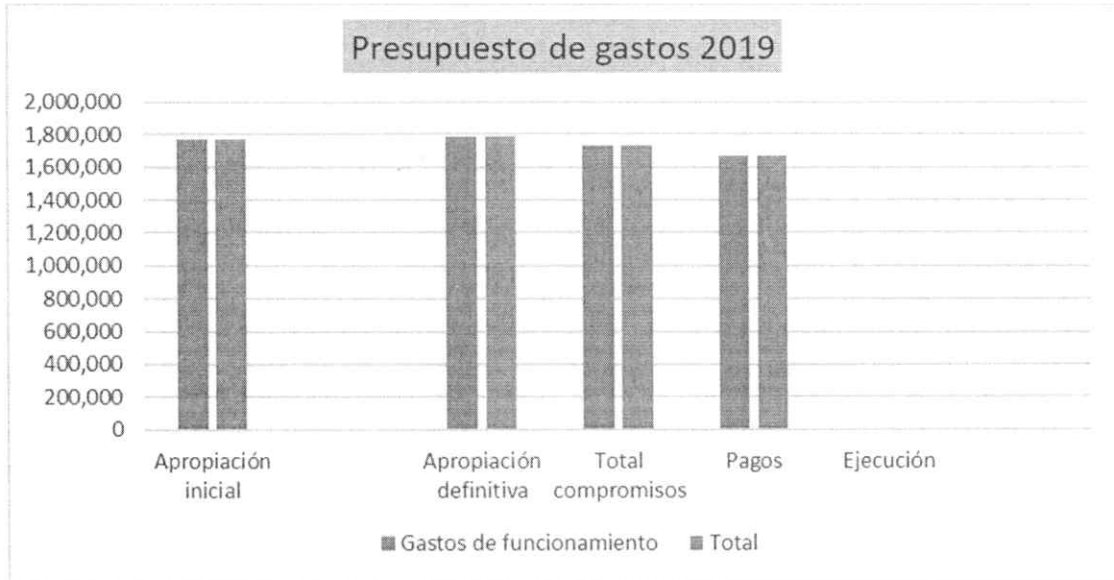
Fuente: Contraloría Municipal Tulúa. Información sujetos de Control

Presupuesto de gastos 2019:

EJECUCION PRESUPUESTAL DE GASTOS 2019					
Cuenta	Apropiacion Inicial	Apropiacion Definitiva	Total Compromiso	Pagos	Ejecucion
Gastos de Funcionamiento	1.773.344	1.787.366	1.728.852	1.668.616	96,7%
<b>TOTAL</b>	<b>1.773.344</b>	<b>1.787.366</b>	<b>1.728.852</b>	<b>1.668.616</b>	<b>96,7%</b>

Fuente: Contraloría Municipal Tulúa. Información sujetos de Control





Fuente: Contraloría Municipal Tulúa. Información sujetos de Control

La relación ingresos vs gastos totales arrojó un superávit presupuestal de \$34,739 (miles) al cierre de la vigencia 2019.

Ingresos totales	Gastos totales	Superávit
\$1,763,591	\$1,728,852	\$34,739

Fuente: Contraloría Municipal Tulúa. Información sujetos de Control

	<b>INFORME DE LAS FINANZAS DEL MUNICIPIO DE TULUA 2019</b>	Código: F-120-07	
		Versión: 01	
	Fecha de aprobación: 30 de Diciembre de 2013	Página 22 de 51	

**CONCEJO MUNICIPAL DE TULUA**  
**ESTADO DE SITUACION FINANCIERA**  
**31 de diciembre de 2019 y 2018**  
(Expresado en miles de pesos)

	2019	2018	Variación	%
<b>ACTIVO</b>				
<b>Activo corriente:</b>				
Efectivo	\$ 276,415	\$ 72,003	-204,412	283.9%
Cuentas por cobrar	3,566	1,894	-1,672	88.3%
<b>Total activo corriente</b>	<b>279,981</b>	<b>73,897</b>	<b>-206,084</b>	<b>278.9%</b>
Propiedades, planta y equipo:				
Redes, líneas y cables	14,675	16,325	1,650	-10.1%
Muebles, enseres y equipo de oficina	71,605	115,587	43,982	-38.1%
Equipo de comunicación y computo	51,334	95,329	43,995	-46.2%
Equipo de transporte	48,451	61,378	12,927	-21.1%
Equipo de comedor, cocina despensa	1,575	3,461	1,886	-54.5%
	187,640	292,080	104,440	-35.8%
Depreciación acumulada de propiedades, planta y equipo	-59,079	-29,926	29,153	97.4%
	128,561	262,154	133,593	-51.0%
Otros activos:	21,000	21,000	0	0.0%
Amortización acumulada	-13,000	0	13,000	100.0%
	8,000	21,000	13,000	-61.9%
<b>Total activo no corriente</b>	<b>136,561</b>	<b>283,154</b>	<b>146,593</b>	<b>-51.8%</b>
<b>Total activo</b>	<b>\$ 416,542</b>	<b>\$ 357,051</b>	<b>-59,491</b>	<b>16.7%</b>
<b>PASIVO</b>				
<b>Pasivo corriente:</b>				
Cuentas por pagar	\$ 192,363	\$ 32,396	-159,967	493.8%
Beneficios a los empleados	32,879	28,156	-4,723	16.8%
Otros pasivos	90,763	11,460	-79,303	692.0%
<b>Total pasivo corriente</b>	<b>316,005</b>	<b>72,012</b>	<b>-243,993</b>	<b>338.8%</b>
Beneficios a los empleados a largo plazo	17,329	17,329	0	0.0%
<b>Total pasivo a largo plazo</b>	<b>17,329</b>	<b>17,329</b>	<b>0</b>	<b>0.0%</b>
<b>Total pasivo</b>	<b>333,334</b>	<b>89,341</b>	<b>-243,993</b>	<b>273.1%</b>
<b>PATRIMONIO</b>				
Capital fiscal	20,251	20,251	0	0.0%
Resultado de ejercicios anteriores	103,321	0	-103,321	-100.0%
Déficit del ejercicio	-40,364	-6,586	33,778	512.9%
Impacto para la transición al nuevo marco normativo	0	254,045	254,045	-100.0%
<b>Total patrimonio</b>	<b>83,208</b>	<b>267,710</b>	<b>184,502</b>	<b>-68.9%</b>
<b>Total pasivo y patrimonio</b>	<b>\$ 416,542</b>	<b>\$ 357,051</b>	<b>-59,491</b>	<b>16.7%</b>

Ivon Toledo Rojas  
Presidenta  
Concejo municipal

Maria Eugenia Rivera Ospina  
Contador público  
TP 1188227 - T

	<b>INFORME DE LAS FINANZAS DEL MUNICIPIO DE TULUA 2019</b>	Código: F-120-07	
		Versión: 01	
Fecha de aprobación: 30 de Diciembre de 2013		Página 23 de 51	

**CONCEJO MUNICIPAL DE TULUA**  
**ESTADO DE RESULTADO INTEGRAL**  
**31 de diciembre de 2019 y 2018**  
 (Expresado en miles de pesos)

	2019	2018	Variación	%
<b>Ingresos fiscales:</b>				
<b>Operaciones interinstitucionales:</b>				
<b>Total ingresos</b>	<b>1,708,852</b>	<b>1,722,159</b>	<b>13,307</b>	<b>0.8%</b>
<b>Gastos de administración y operación:</b>				
Sueldos y salarios	110,092	103,329	-6,763	-6.5%
Contribuciones efectivas	125,967	123,177	-2,790	-2.3%
Aportes sobre la nómina	5,329	5,127	-202	-3.9%
Prestaciones sociales	56,943	49,225	-7,718	-15.7%
Gastos de personal diversos	1,303,893	1,287,584	-16,309	-1.3%
Generales	105,630	122,835	17,205	14.0%
Deterioro, depreciación, amortización y provisiones	41,362	31,610	-9,752	-30.9%
<b>Total gastos administración y operación</b>	<b>1,749,216</b>	<b>1,722,887</b>	<b>-26,329</b>	<b>-1.5%</b>
<b>Déficit operacional</b>	<b>-40,364</b>	<b>-728</b>	<b>39,636</b>	<b>-5444.5%</b>
Otros gastos	0	1	1	100.0%
<b>Déficit del ejercicio</b>	<b>-\$ 40,364</b>	<b>-\$ 729</b>	<b>39,635</b>	<b>-5436.9%</b>

Ivon Toledo Rojas  
 Presidenta  
 Concejo municipal

Maria Eugenia Rivera Ospina  
 Contador público  
 TP 1188227 - T

## INDICADORES FINANCIEROS

INDICADORES FINANCIEROS 31 de Diciembre de 2019				
		CUENTAS DEL BALANCE GENERAL	VALOR (En miles)	INDICADOR
<b>RAZON (Liquidez)</b>	<b>CORRIENTE</b>	Activo corriente	279,981	0.1
		Pasivo corriente	316,005	
<b>CAPITAL DE TRABAJO</b>		activo corriente - pasivo corriente	279,981 – 316,005	-\$36,024
<b>ENDEUDAMIENTO</b>		Pasivo total	333,335	80.0%
		Activo total	416,542	
<b>SOLVENCIA</b>		Activo total	416,542	1.2
		Pasivo total	333,335	

Fuente: Contraloría Municipal Tulúa. Información sujetos de Control

## 2.5 EMPRESAS MUNICIPALES DE TULUÁ, E.I.C.E

Presupuesto de ingresos 2019:

Presupuesto de Ingresos Empresas Municipales de Tuluá Vigencia 2019					
Cuenta	Apropiación Inicial	Adiciones	Apropiación Definitiva	Recaudo	Ejecución
Ingresos corrientes recursos propios	3,615,582	686,296	4,301,878	4,300,292	99.96%
Ingresos de convenios	0	8,971,417	8,971,417	8,976,501	100.06%
Recursos de Capital	52,930	0	52,930	24,662	46.59%
<b>Total Ingresos</b>	<b>3,668,512</b>	<b>9,657,713</b>	<b>13,326,225</b>	<b>13,301,455</b>	<b>99.81%</b>

Fuente: Ejecución presupuestal de ingresos EMTULUA E.S.P



Fuente: Contraloría Municipal Tuluá. Información sujetos de Control

Presupuesto de gastos 2019:

Presupuesto de Gastos Empresas Municipales de Tuluá Vigencia 2019						
Cuenta	Apropiación Inicial	Adiciones	Apropiación Definitiva	Pagos	Total Compromisos	Ejecución
Gastos de Funcionamiento	3,401,510	686,296	4,087,806	3,640,810	3,815,306	93.33%
Gastos de Inversión	267,002	0	267,002	455,914	455,914	170.75%
Pagos de convenios	0	8,971,417	8,971,417	7,093,974	8,586,975	95.71%
<b>Total Gastos</b>	<b>3,668,512</b>	<b>9,657,713</b>	<b>13,326,225</b>	<b>11,190,698</b>	<b>12,858,195</b>	<b>96.49%</b>

Fuente: Ejecución presupuestal de gastos EMTULUA E.S.P

	<b>INFORME DE LAS FINANZAS DEL MUNICIPIO DE TULUA 2019</b>	Código: F-120-07	
		Versión: 01	
Fecha de aprobación: 30 de Diciembre de 2013		Página 25 de 51	



La relación ingresos vs gastos totales arrojó un superávit presupuestal de \$443,260 (miles) al cierre de la vigencia 2019.

Ingresos totales	Gastos totales	Superávit
\$13,301,455	\$12,858,195	\$443,260

Fuente: Contraloría Municipal Tulúa. Información sujetos de Control

	<b>INFORME DE LAS FINANZAS DEL MUNICIPIO DE TULUA 2019</b>	Código: F-120-07	
		Fecha de aprobación: 30 de Diciembre de 2013	

**EMPRESAS MUNICIPALES DE TULUA, E.S.P**  
**ESTADO DE SITUACION FINANCIERA**  
**31 de diciembre de 2019 y 2018**  
 (Expresado en miles de pesos)

	2019	2018	Variación	%
<b>ACTIVO</b>				
Activo corriente:				
Efectivo	\$ 2,790,335	\$ 3,496,264	705,929	20%
Cuentas comerciales por cobrar	30,890	607,465	576,575	95%
Inventarios	942,866	6,653,716	5,710,850	86%
Otros activos	738,075	802,044	63,969	8%
<b>Total activo corriente</b>	<b>4,502,166</b>	<b>11,559,489</b>	<b>7,057,323</b>	<b>61%</b>
Efectivo	137,392	20,302	-117,090	-577%
Cuentas comerciales por cobrar	147,330	228,910	81,580	36%
Inversiones e instrumentos derivados	5,485,619	1,156,750	-4,328,869	-374%
Propiedades, planta y equipo, neto	8,711,752	2,649,587	-6,062,165	-229%
Propiedades de inversión, neto	12,011,897	20,343,076	8,331,179	41%
Otros activos no financieros	552,766	710,558	157,792	22%
Activo por impuesto diferido	39,839	524,689	484,850	92%
<b>Total activo no corriente</b>	<b>27,086,595</b>	<b>25,633,872</b>	<b>-1,452,723</b>	<b>-6%</b>
<b>Total activo</b>	<b>\$ 31,588,761</b>	<b>\$ 37,193,361</b>	<b>5,604,600</b>	<b>15%</b>
<b>PASIVO</b>				
Pasivo corriente:				
Cuentas comerciales por pagar	611,569	1,006,403	394,834	39%
Pasivos por impuestos corrientes	0	101,844	101,844	100%
Beneficio a los empleados	140,494	93,827	-46,667	-50%
<b>Total pasivo corriente</b>	<b>752,063</b>	<b>1,202,074</b>	<b>450,011</b>	<b>37%</b>
Pasivo no corriente:				
Beneficio a los empleados	5,041,704	5,733,180	691,476	12%
Provisiones y contingencias	102,191	102,191	0	0%
Pasivo por impuesto diferido	2,275,546	1,649,288	-626,258	-38%
Otros pasivos no financieros	3,322,656	9,931,163	6,608,507	67%
<b>Total pasivo no corriente</b>	<b>10,742,097</b>	<b>17,415,822</b>	<b>6,673,725</b>	<b>38%</b>
<b>Total pasivo</b>	<b>11,494,160</b>	<b>18,617,896</b>	<b>7,123,736</b>	<b>38%</b>
<b>PATRIMONIO</b>				
Capital fiscal	2,770,798	2,770,798	0	0%
Resultados de ejercicios anteriores	14,912,250	(5,441,299)	-20,353,549	374%
Resultado del ejercicio	92,394	35,043	-57,351	-164%
Efecto de adopción NIIF primera vez	0	20,155,650	20,155,650	100%
Efecto saneamiento contable	0	1,055,273	1,055,273	100%
Ganancia aplicación método de participación patrimonial	2,319,159	0	-2,319,159	100%
<b>Total patrimonio</b>	<b>20,094,601</b>	<b>18,575,465</b>	<b>-1,519,136</b>	<b>-8%</b>
<b>Total pasivo y patrimonio</b>	<b>\$ 31,588,761</b>	<b>\$ 37,193,361</b>	<b>\$ 5,604,600</b>	<b>15%</b>

**JHON JAIRO PEREA QUIROGA**  
 Gerente  
 C.C No 94367837

**NUBIA ANDREA GIRALDO FERNANDEZ**  
 Contador Público  
 T.P No. 78583 – T

	<b>INFORME DE LAS FINANZAS DEL MUNICIPIO DE TULUA 2019</b>	Código: F-120-07	
		Versión: 01	
Fecha de aprobación: 30 de Diciembre de 2013		Página 27 de 51	

**EMPRESAS MUNICIPALES DE TULUA, E.S.P**  
**ESTADOS DE RESULTADOS INTEGRALES**  
 31 de diciembre de 2019 y 2018  
 (Expresado en miles de pesos)

	2019	2018	Variación	%
Ingresos por convenios	\$12,971,931			
Costo de ventas	12,971,931			
<b>Guanacia bruta</b>	<b>0</b>			
<b>Gastos de administración y operación:</b>				
Sueldos y salarios	\$ 481,072	\$ 467,996	-13,076	-3%
Contribuciones imputadas	115,215	769,584	654,369	85%
Contribuciones efectivas	101,779	102,883	1,104	1%
Aportes sobre la nómina	5,512	4,974	-538	-11%
Prestaciones sociales	187,196	165,544	-21,652	-13%
Gastos de personal diversos	705,573	1,097,268	391,695	36%
Demandas y litigios	0	102,191	102,191	100%
Generales	1,520,349	1,116,246	-404,103	-36%
Impuestos contribuciones y tasas	64,899	92,658	27,759	30%
Depreciación, amortización, deterioro	552,026	69,417	-482,609	-695%
<b>Total gastos de administración y operación</b>	<b>3,733,621</b>	<b>3,988,761</b>	<b>255,140</b>	<b>6%</b>
<b>Ingresos no operacionales:</b>				
Otros ingresos:				
Ingreso por cuotas partes pensionales	117,977	125,984	8,007	6%
Financieros	23,565	52,960	29,395	56%
Ingresos por arrendamientos operativos	3,830,815	3,710,823	-119,992	-3%
Incentivos tributarios	0	558	558	100%
Recuperaciones	0	8,007	8,007	100%
Otros ingresos diversos	43,010	64,545	21,535	33%
Ganancia aplicación método participación patrimonial	953,733	0	-953,733	100%
<b>Total otros ingresos</b>	<b>4,969,100</b>	<b>3,962,877</b>	<b>-1,006,223</b>	<b>-25%</b>
<b>Egresos no operacionales:</b>				
Otros gastos:				
Financieros y otros gastos diversos	353	743	390	52%
<b>Total otros gastos</b>	<b>353</b>	<b>743</b>	<b>390</b>	<b>52%</b>
<b>Resultado antes de impuesto sobre la renta:</b>	<b>1,235,126</b>	<b>26,627</b>	<b>-1,208,499</b>	<b>-4539%</b>
Impuesto de renta	31,624	98,590	66,966	68%
Impuesto diferido	1,111,108	-160,260	-1,271,368	793%
<b>Excedente neto del ejercicio</b>	<b>\$ 92,394</b>	<b>\$ 35,043</b>	<b>-57,351</b>	<b>-164%</b>

**JHON JAIRO PEREA QUIROGA**  
 Gerente  
 C.C No 94367837

**NUBIA ANDREA GIRALDO FERNANDEZ**  
 Contador Público  
 T.P: No 78583 – T

	<b>INFORME DE LAS FINANZAS DEL MUNICIPIO DE TULUA 2019</b>	Código: F-120-07	
		Fecha de aprobación: 30 de Diciembre de 2013	
		Página 28 de 51	

## INDICADORES FINANCIEROS

INDICADORES FINANCIEROS 31 de diciembre de 2019			
	CUENTAS DEL BALANCE GENERAL	VALOR (En miles)	INDICADOR
<b>RAZON CORRIENTE (Liquidez)</b>	Activo Corriente	4,502,166	5.98
	Pasivo Corriente	752,063	
<b>CAPITAL DE TRABAJO</b>	Activo Corriente - Pasivo Corriente	4,502,166 – 752,063	\$3,750,103
<b>PRUEBA ACIDA</b>	Activo Corriente - Inventarios	4,502,166 – 942,866	4.73
	Pasivo Corriente	752,063	
<b>ENDEUDAMIENTO</b>	Pasivo Total	11,494,160	36.41%
	Activo Total	31,588,761	
<b>SOLVENCIA</b>	Activo Total	31,588,761	2.75
	Pasivo Total	11,494,160	

Fuente: Contraloría Municipal Tulúa. Información sujetos de Control

Espacio en  
Blanco Q



	<b>INFORME DE LAS FINANZAS DEL MUNICIPIO DE TULUA 2019</b>	Código: F-120-07	
		Versión: 01	
	Fecha de aprobación: 30 de Diciembre de 2013	Página 29 de 51	

## 2.6 PERSONERÍA MUNICIPAL DE TULUÁ

Presupuesto de ingresos 2019:

EJECUCIÓN PRESUPUESTAL DE INGRESOS PERSONERIA MUNICIPAL DE TULUA 2019					
Cuenta	Apropiación Inicial	Adiciones	Apropiación Definitiva	Recaudo	Ejecución
Ingresos Corrientes	1,145,406	32,041	1,177,447	1,177,447	100%

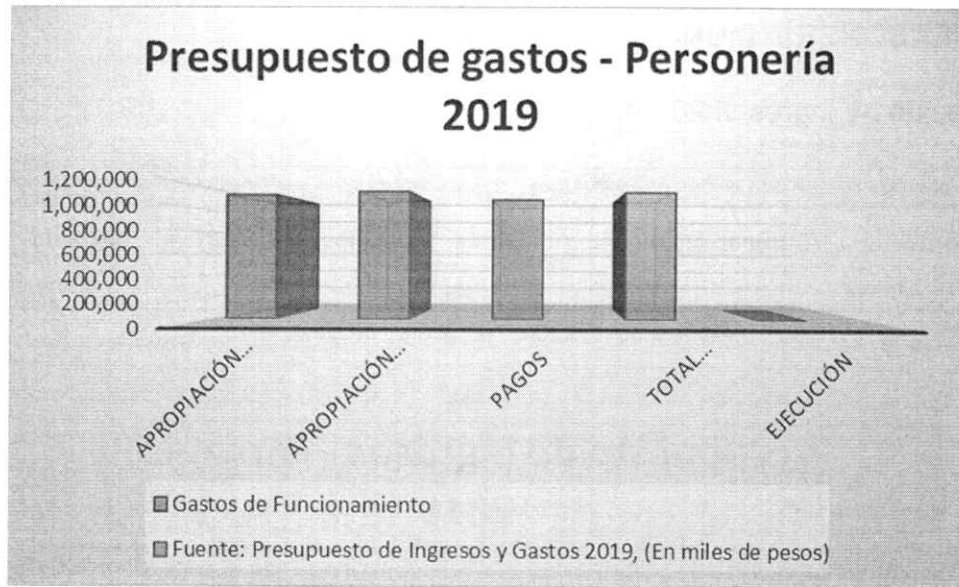
Fuente: Presupuesto de Ingresos y Gastos 2019, (En miles de pesos)



Presupuesto de gastos 2019:

EJECUCION PRESUPUESTAL DE GASTOS PERSONERIA DE TULUA VIGENCIA 2019					
Cuenta	Apropiación Inicial	Apropiación Definitiva	Pagos	Total Compromisos	Ejecución
Gastos de Funcionamiento	1,145,406	1,177,447	1,103,277	1,173,083	99.63%

Fuente: Presupuesto de Ingresos y Gastos 2019, (En miles de pesos)



La relación ingresos vs gastos totales arrojó un superávit presupuestal de \$4,364 (miles de pesos) al cierre de la vigencia 2019:

(En miles de pesos)

Ingresos totales	Gastos totales	Superávit (+)
\$1,177,447	\$1,173,083	\$4,364

Fuente: Contraloría Municipal Tulúa. Información sujetos de Control

	<b>INFORME DE LAS FINANZAS DEL MUNICIPIO DE TULUA 2019</b>	Código: F-120-07	
		Versión: 01	
Fecha de aprobación: 30 de Diciembre de 2013		Página 31 de 51	

**PERSONERIA MUNICIPAL DE TULUA**  
**ESTADO DE SITUACION FINANCIERA**  
**31 de diciembre de 2019 y 2018**  
 (Expresado en miles de pesos)

	2019	2018	Variación	%
<b>ACTIVO</b>				
Activo corriente:				
Efectivo	\$ 100,659	\$ 144,905	44,246	30.5%
<b>Total activo corriente</b>	<b>100,659</b>	<b>144,905</b>	<b>44,246</b>	<b>30.5%</b>
Propiedades, planta y equipo:				
Muebles, enseres y equipos	135,403	133,367	-2,036	-1.5%
Equipos de comunicación y computo	68,136	75,229	7,093	9.4%
Equipo de transporte	90,139	90,139	0	0.0%
Depreciación acumulada	-125,618	-110,350	15,268	-13.8%
Deterioro acumulado	-4,411	0	4,411	100.0%
	163,649	188,385	24,736	13.1%
Otros activos	36,752	43,144	6,392	14.8%
<b>Total activo no corriente</b>	<b>200,401</b>	<b>231,529</b>	<b>31,128</b>	<b>13.4%</b>
<b>Total activo</b>	<b>\$ 301,060</b>	<b>\$ 376,434</b>	<b>75,374</b>	<b>20.0%</b>
<b>PASIVO</b>				
Pasivo corriente:				
Cuentas por pagar	\$ 36,958	\$ 93,108	56,150	60.3%
Beneficios a los empleados	77,365	63,079	-14,286	-22.6%
Otros pasivos	5,840	3,124	-2,716	-86.9%
<b>Total pasivo corriente</b>	<b>120,163</b>	<b>159,311</b>	<b>39,148</b>	<b>24.6%</b>
Beneficios a los empleados	20,863	20,863	0	0.0%
<b>Total pasivo a largo plazo</b>	<b>20,863</b>	<b>20,863</b>	<b>0</b>	<b>0.0%</b>
<b>Total pasivo</b>	<b>141,026</b>	<b>180,174</b>	<b>39,148</b>	<b>21.7%</b>
<b>PATRIMONIO</b>				
Hacienda pública	190,006	190,006	0	0.0%
Excedentes de ejercicios anteriores	6,254	0	-6,254	100.0%
Deficit, excedente del ejercicio	-36,226	6,254	42,480	100.0%
<b>Total patrimonio</b>	<b>160,034</b>	<b>196,260</b>	<b>36,226</b>	<b>18.5%</b>
<b>Total pasivo y patrimonio</b>	<b>\$ 301,060</b>	<b>\$ 376,434</b>	<b>75,374</b>	<b>20.0%</b>

RUBEN DARIO BENITEZ SIERRA  
Personero de Tulúa

CAROLINA TORRES MARULANDA  
Contador Público  
T.P: No 175405 - T

	<b>INFORME DE LAS FINANZAS DEL MUNICIPIO DE TULUA 2019</b>	Código: F-120-07	
		Versión: 01	
	Fecha de aprobación: 30 de Diciembre de 2013	Página 32 de 51	

**PERSONERIA MUNICIPAL DE TULUA**  
**ESTADOS DE ACTIVIDAD FINANCIERA, ECONOMICA, SOCIAL Y AMBIENTAL**  
**31 de diciembre de 2019 y 2018**  
(Expresado en miles de pesos)

	2019	2018	Variación	%
<b>Ingresos operacionales:</b>				
Otras transferencias:				
Transferencias gastos de funcionamiento	1,177,442	\$ 1,141,536	-35,906	-3.1%
<b>Total ingresos operacionales</b>	<b>1,177,442</b>	<b>1,141,536</b>	<b>-35,906</b>	<b>-3.1%</b>
<b>Gastos de administración:</b>				
Sueldos y salarios	385,309	364,522	-20,787	-5.7%
Contribuciones efectivas	98,086	93,822	-4,264	-4.5%
Aportes sobre la nómina	19,539	18,128	-1,411	-7.8%
Prestaciones sociales	160,581	137,301	-23,280	-17.0%
Gastos de personal diversos	56,382	58,520	2,138	3.7%
Generales	440,876	417,610	-23,266	-5.6%
Deterio, Depreciación amortización	49,484	45,014	-4,470	-9.9%
<b>Total gastos administración</b>	<b>1,210,257</b>	<b>1,134,917</b>	<b>-75,340</b>	<b>-6.6%</b>
<b>Deficit, Excedente operacional</b>	<b>-32,815</b>	<b>6,619</b>	<b>39,434</b>	<b>595.8%</b>
<b>Otros gastos:</b>				
Comisiones y otros gastos bancarios	3,411	365	-3,046	-834.5%
<b>Total otros gastos</b>	<b>3,411</b>	<b>365</b>	<b>-3,046</b>	<b>-834.5%</b>
<b>Deficit, Excedente del ejercicio</b>	<b>-\$ 36,226</b>	<b>\$ 6,254</b>	<b>42,480</b>	<b>679.2%</b>

**RUBEN DARIO BENITEZ SIERRA**  
Personero de Tulua

**CAROLINA TORRES MARULANDA**  
Contador Público  
TP: No 175405 - T

**INDICADORES FINANCIEROS**

INDICADORES FINANCIEROS 31 de diciembre de 2019			
	CUENTAS DEL BALANCE GENERAL	VALOR (En miles)	INDICADOR
<b>RAZON CORRIENTE (Liquidez)</b>	Activo Corriente	100,659	0.84
	Pasivo Corriente	120,163	
<b>CAPITAL DE TRABAJO</b>	Activo Corriente - Pasivo Corriente	100,659 – 120,163	-\$19,504

	<b>INFORME DE LAS FINANZAS DEL MUNICIPIO DE TULUA 2019</b>	Código: F-120-07	
		Versión: 01	
Fecha de aprobación: 30 de Diciembre de 2013		Página 33 de 51	

<b>ENDEUDAMIENTO</b>	Pasivo Total	141,026	46.84%
	Activo Total	301,060	
<b>SOLVENCIA</b>	Activo Total	301,060	2.13
	Pasivo Total	141,026	

Fuente: Contraloría Municipal Tulúa. Información sujetos de Control

Espacio en  
Blanco 

	<b>INFORME DE LAS FINANZAS DEL MUNICIPIO DE TULUA 2019</b>	Código: F-120-07	
		Fecha de aprobación: 30 de Diciembre de 2013	
		Página 34 de 51	

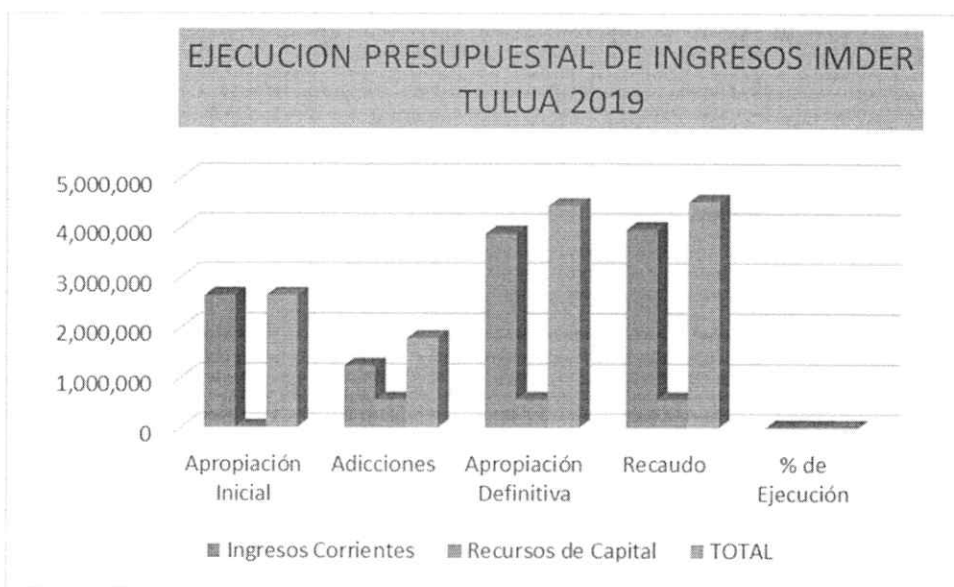
## 2.7 INSTITUTO PARA LA RECREACIÓN Y EL DEPORTE IMDER TULUÁ

Presupuesto de ingresos 2019:

EJECUCIÓN PRESUPUESTAL DE INGRESOS DE IMDER TULUA 2019					
Cuenta	Apropiación Inicial	Adicciones	Apropiación Definitiva	Recaudo	% de Ejecución
Ingresos Corrientes	2,640,567	1,235,491	3,876,058	3,957,560	102%
Recursos de Capital	3,000	553,786	556,786	557,029	100%
<b>TOTAL</b>	<b>2,643,567</b>	<b>1,789,277</b>	<b>4,432,844</b>	<b>4,514,589</b>	<b>102%</b>

Cifras en Miles

Fuente: Contraloría Municipal Tulúa. Información sujetos de Control



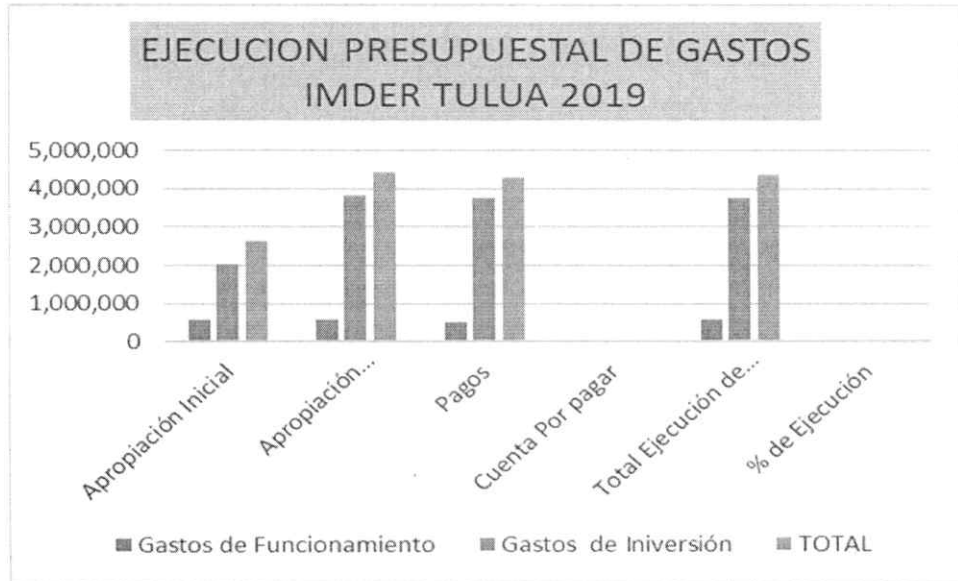
Fuente: Contraloría Municipal Tulúa. Información sujetos de Control

Presupuesto de gastos 2019:

EJECUCIÓN PRESUPUESTAL DE GASTOS DE IMDER MUNICIPAL DE TULUA 2019						
Cuenta	Apropiación Inicial	Apropiación Definitiva	Pagos	Cuenta Por pagar	Total Ejecución de Gastos	% de Ejecución
Gastos de Funcionamiento	602,229	602,229	518,150	60,283	578,433	96.05%
Gastos de Inversión	2,041,338	3,830,615	3,771,523	0	3,771,523	98.46%
<b>TOTAL</b>	<b>2,643,567</b>	<b>4,432,844</b>	<b>4,289,673</b>	<b>60,283</b>	<b>4,349,956</b>	<b>98.13%</b>

Cifras en miles

Fuente: Contraloría Municipal Tulúa. Información sujetos de Control



Fuente: Contraloría Municipal Tulúa. Información sujetos de Control

La relación ingresos vs gastos totales arrojó un superávit presupuestal de \$164,633 (miles de pesos) al cierre de la vigencia 2019:

(En miles de pesos)

Ingresos totales	Gastos totales	Superávit (+)
\$4,514,589	\$4,349,956	\$164,633

Fuente: Contraloría Municipal Tulúa. Información sujetos de Control



	<b>INFORME DE LAS FINANZAS DEL MUNICIPIO DE TULUA 2019</b>	Código: F-120-07	
		Versión: 01	
Fecha de aprobación: 30 de Diciembre de 2013		Página 36 de 51	

**INSTITUTO MUNICIPAL DEL DEPORTE Y LA RECRACION DE TULUA**  
**ESTADO DE SITUACION FINANCIERA**  
**31 de diciembre de 2019 y 2018**  
 (Expresado en miles de pesos)

	2019	2018	Variación	%
<b>ACTIVO</b>				
Activo corriente:				
Efectivo	\$ 286,784	\$ 640,754	353,970	55%
Cuentas por cobrar	0	38,503	38,503	100%
<b>Total activo corriente</b>	<b>286,784</b>	<b>679,257</b>	<b>392,473</b>	<b>58%</b>
Propiedades, planta y equipo, neto	20,928,524	20,876,755	-51,769	0%
<b>Total activo no corriente</b>	<b>20,928,524</b>	<b>20,876,755</b>	<b>-51,769</b>	<b>0%</b>
<b>Total activo</b>	<b>\$ 21,215,308</b>	<b>\$ 21,556,012</b>	<b>340,704</b>	<b>2%</b>
<b>PASIVO</b>				
Pasivo corriente:				
Cuentas por pagar	\$ 62,727	\$ 105,583	42,856	41%
Beneficios a empleados	62,766	65,045	2,279	4%
<b>Total pasivo corriente</b>	<b>125,493</b>	<b>170,628</b>	<b>45,135</b>	<b>26%</b>
<b>PATRIMONIO</b>				
Capital fiscal	9,898,664	9,898,664	0	0%
Resultados de ejercicios anteriores	11,486,720	0	-11,486,720	-100%
Déficit del ejercicio	-295,569	-157,384	138,185	-88%
Impacto transición marco normativo	0	11,644,104	11,644,104	100%
<b>Total patrimonio</b>	<b>21,089,815</b>	<b>21,385,384</b>	<b>295,569</b>	<b>1%</b>
<b>Total pasivo y patrimonio</b>	<b>\$ 21,215,308</b>	<b>\$ 21,556,012</b>	<b>340,704</b>	<b>2%</b>

**DIEGO FERNANDO SALAZAR QUINTERO**  
 Director

**ESTEBAN DAMIAN LONDOÑO VILLEGAS**  
 Contador Público  
 T.P: No 264104- T



	<b>INFORME DE LAS FINANZAS DEL MUNICIPIO DE TULUA 2019</b>	Código: F-120-07	
		Versión: 01	
	Fecha de aprobación: 30 de Diciembre de 2013	Página 37 de 51	

**INSTITUTO MUNICIPAL DEL DEPORTE Y LA RECRACION DE TULUA**  
**ESTADO DE RESULTADO INTEGRAL**  
**31 de diciembre de 2019 y 2018**  
 (Expresado en miles de pesos)

	2019	2018	Variación	%
<b>Ingresos fiscales:</b>				
No tributarios	\$ 1,629,196	\$ 1,337,441	-291,755	-22%
Venta se servicios	232,145	182,095	-50,050	-27%
Transferencias	1,997,217	1,465,833	-531,384	-36%
<b>Total ingresos operacionales</b>	<b>3,858,558</b>	<b>2,985,369</b>	<b>-873,189</b>	<b>-29%</b>
Costo de ventas de servicios	1,321,146	1,038,103	-283,043	-27%
	<b>2,537,412</b>	<b>1,947,266</b>	<b>-590,146</b>	<b>-30%</b>
<b>Gastos de administración:</b>				
Sueldos y salarios	223,784	212,991	-10,793	-5%
Contribuciones efectivas	56,944	55,178	-1,766	-3%
Aportes sobre la nómina	11,956	12,520	564	5%
Prestaciones sociales	90,886	105,682	14,796	14%
Gastos de personal diversos	12,890	1,720	-11,170	-649%
Generales	126,404	129,530	3,126	2%
Impuestos, contribuciones, tasas	8,033	7,724	-309	-4%
Deterioro, depreciación y amortización	217,067	199,464	-17,603	-9%
Gasto público social	2,187,261	1,524,265	-662,996	-43%
Total gastos administración	2,935,225	2,249,074	-686,151	-31%
<b>Déficit operacional</b>	<b>-397,813</b>	<b>-301,808</b>	<b>96,005</b>	<b>-32%</b>
<b>Otros ingresos:</b>				
Financieros	1,072	2,942	1,870	64%
Ingresos diversos	101,172	141,482	40,310	28%
Total otros ingresos	102,244	144,424	42,180	29%
<b>Déficit del ejercicio</b>	<b>-\$ 295,569</b>	<b>-\$ 157,384</b>	<b>138,185</b>	<b>-88%</b>

**DIEGO FERNANDO SALAZAR QUINTERO**  
 Director

**ESTEBAN DAMIAN LONDOÑO VILLEGAS**  
 Contador Público  
 T.P: No 264104- T


	<b>INFORME DE LAS FINANZAS DEL MUNICIPIO DE TULUA 2019</b>	Código: F-120-07	
		Fecha de aprobación: 30 de Diciembre de 2013	
		Página 38 de 51	

## INDICADORES FINANCIEROS

INDICADORES FINANCIEROS 31 de diciembre de 2019			
	CUENTAS DEL BALANCE GENERAL	VALOR (En miles)	INDICADOR
<b>RAZON CORRIENTE (Liquidez)</b>	Activo Corriente	286,784	2.3
	Pasivo Corriente	125,493	
<b>CAPITAL DE TRABAJO</b>	Activo Corriente - Pasivo Corriente	286,784 – 125,493	\$161,291
<b>ENDEUDAMIENTO</b>	Pasivo Total	125,493	0.006%
	Activo Total	21,215,308	
<b>SOLVENCIA</b>	Activo Total	21,215,308	169.1
	Pasivo Total	125,493	

Fuente: Contraloría Municipal Tulúa. Información sujetos de Control

Espacio en

Blanco 

## 2.8 INSTITUTO DE FINANCIAMIENTO, PROMOCIÓN Y DESARROLLO DE TULUÁ - INFITULUA

Presupuesto de Ingresos 2019:

Cifras en miles de pesos

Presupuesto de Ingresos INFITULUA 2019					
Cuenta	Apropiación Inicial	Adiciones	Apropiación Definitiva	Recaudo	Ejecución
Disponibilidad inicial	226,733	72,698	299,431	299,431	100%
Ingresos por Venta de Servicios	2,397,606	1,862,000	4,259,606	1,279,211	30%
Recursos de Capital	22,126,417	8,000,000	30,126,417	20,964,223	70%
<b>Total Ingresos</b>	<b>24,750,756</b>	<b>9,934,698</b>	<b>34,685,454</b>	<b>22,542,865</b>	<b>65%</b>

Fuente: Contraloría Municipal Tulúa. Información sujetos de Control



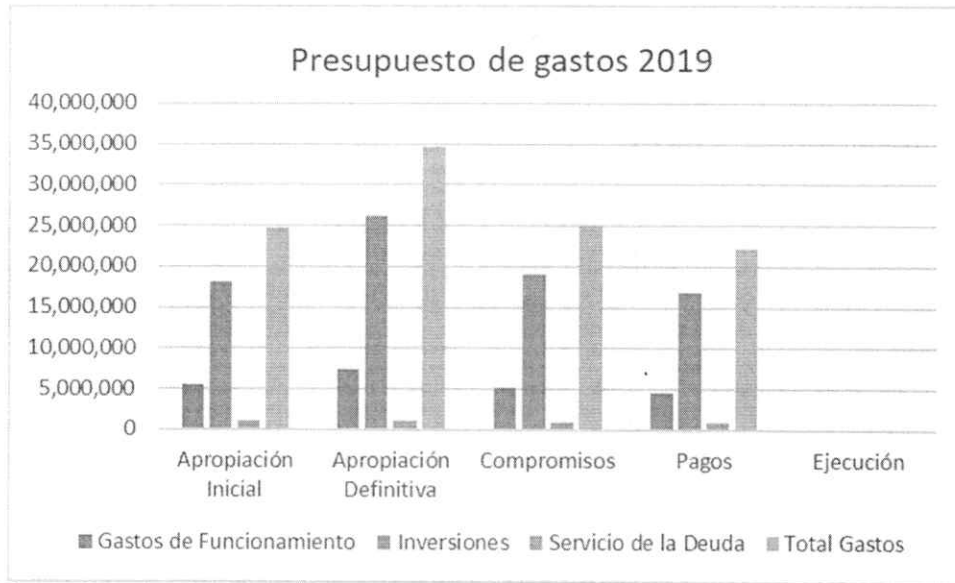
Fuente: Contraloría Municipal Tulúa. Información sujetos de Control

Presupuesto de gastos 2019:

Cifras en miles de pesos

Presupuesto de Gastos INFITULUA 2019					
Cuenta	Apropiación Inicial	Apropiación Definitiva	Compromisos	Pagos	Ejecución
Gastos de Funcionamiento	5,520,024	7,382,024	5,113,019	4,494,255	61%
Inversiones	18,086,000	26,158,698	19,039,508	16,826,366	64%
Servicio de la Deuda	1,144,732	1,144,732	918,715	918,715	80%
<b>Total Gastos</b>	<b>24,750,756</b>	<b>34,685,454</b>	<b>25,071,242</b>	<b>22,239,336</b>	<b>64%</b>

Fuente: Contraloría Municipal Tulúa. Información sujetos de Control



Fuente: Contraloría Municipal Tulúa. Información sujetos de Control

La relación ingresos vs gastos totales arrojó un superávit presupuestal de \$303,529 miles de pesos al cierre de la vigencia 2019

(En miles de pesos)

<b>SUPERÁVIT INFITULUA VIGENCIA 2019</b>		
<b>Ingresos Totales</b>	<b>Gastos totales</b>	<b>Superávit</b>
<b>\$22,542,865</b>	<b>\$22,239,336</b>	<b>\$303,529</b>

Fuente: Contraloría Municipal Tulúa. Información sujetos de Control

	<b>INFORME DE LAS FINANZAS DEL MUNICIPIO DE TULUA 2019</b>	Código: F-120-07	
		Versión: 01	
Fecha de aprobación: 30 de Diciembre de 2013		Página 41 de 51	

**INSTITUTO DE FINANCIAMIENTO, PROMOCION Y DESARROLLO DE TULUA E.I.C.E**  
**ESTADO DE SITUACION FINANCIERA**  
**31 de diciembre de 2019 y 2018**  
 (Expresado en miles de pesos)

	2019	2018	Variación	%
<b><u>ACTIVO</u></b>				
Activo corriente:				
Efectivo	\$ 303,529	\$ 4,987,014	4,683,485	94%
Prestamos	5,550,275	1,905,150	-3,645,125	-191%
<b>Total activo corriente</b>	<b>5,853,804</b>	<b>6,892,164</b>	<b>1,038,360</b>	<b>15%</b>
Inversiones	16,189,276	15,914,129	-275,147	-2%
Prestamos	3,954,976	4,522,948	567,972	13%
Propiedades, planta y equipo, neto	15,314,207	679,732	-14,634,475	-2153%
Otros activos	63,483,059	64,827,846	1,344,787	2%
<b>Total activo no corriente</b>	<b>\$ 98,941,518</b>	<b>\$ 85,944,655</b>	<b>-12,996,863</b>	<b>-15%</b>
<b>Total activo</b>	<b>\$ 104,795,322</b>	<b>\$ 92,836,819</b>	<b>-11,958,503</b>	<b>-13%</b>
<b><u>PASIVO</u></b>				
Pasivo corriente:				
Prestamos por pagar	\$ 0	\$ 5,187,586	5,187,586	100%
Cuentas por pagar	3,107,894	849,658	-2,258,236	-266%
Obligaciones laborales	101,546	613,024	511,478	83%
Pasivos estimados	16,562	0	-16,562	100%
Otros pasivos	24,643,926	14,148,639	-10,495,287	-74%
<b>Total pasivo corriente</b>	<b>27,869,928</b>	<b>20,798,907</b>	<b>-7,071,021</b>	<b>-34%</b>
Prestamos por pagar largo plazo	5,498,705	0	-5,498,705	100%
<b>Total pasivo</b>	<b>33,368,633</b>	<b>20,798,907</b>	<b>-12,569,726</b>	<b>-60%</b>
<b><u>PATRIMONIO</u></b>				
Capital fiscal	54,828,982	54,828,982	0	0%
Reservas estatutarias	7,637,170	7,637,170	0	0%
Excedentes acumulados	868,371	242,534	-625,837	-258%
Excedente (deficit) del ejercicio	-550,433	818,278	1,368,711	167%
Ganancia por aplicación método de participación patrimonial	3,572,406	3,478,673	-93,733	-3%
Impactos por transición	5,070,193	5,032,275	-37,918	-1%
<b>Total patrimonio</b>	<b>71,426,689</b>	<b>72,037,912</b>	<b>611,223</b>	<b>1%</b>
<b>Total pasivo y patrimonio</b>	<b>\$ 104,795,322</b>	<b>\$ 92,836,819</b>	<b>-11,958,503</b>	<b>-13%</b>

GERMAN VICENTE GARCIA M  
Gerente General

SILVIA STELLA HERNÁNDEZ ARANGO  
Contador Público  
T.P: No 81574 – T

	<b>INFORME DE LAS FINANZAS DEL MUNICIPIO DE TULUA 2019</b>	Código: F-120-07	
		Versión: 01	
	Fecha de aprobación: 30 de Diciembre de 2013	Página 42 de 51	

INSTITUTO DE FINANCIAMIENTO, PROMOCION Y DESARROLLO DE TULUA E.I.C.E  
ESTADOS DE RESULTADO INTEGRAL  
31 de diciembre de 2019 y 2018  
(Expresado en miles de pesos)

	2019	2018	Variación	%
<b>Ingresos:</b>				
Venta de bienes	\$ 1,359,066	\$ 4,717,027	3,357,961	71%
Ventas de servicios	3,320,843	2,677,930	-642,913	-24%
<b>Total ingresos operacionales</b>	<b>4,679,909</b>	<b>7,394,957</b>	<b>2,715,048</b>	<b>37%</b>
Costo de ventas de bienes	833,259	4,176,311	3,343,052	80%
Costos de prestación de servicios	1,045,215	3,070,870	2,025,655	66%
<b>Total costos</b>	<b>1,878,474</b>	<b>7,247,181</b>	<b>5,368,707</b>	<b>74%</b>
<b>Utilidad bruta</b>	<b>2,801,435</b>	<b>147,776</b>	<b>-2,653,659</b>	<b>-1796%</b>
<b>Gastos operacionales:</b>				
Administración:				
Sueldos y salarios	1,215,314	985,662	-229,652	-23%
Contribuciones imputadas	4,304	3,528	-776	-22%
Contribuciones efectivas	208,245	184,902	-23,343	-13%
Aportes sobre la nómina	455	0	-455	-100%
Prestaciones sociales	347,554	442,981	95,427	22%
Gastos de personal diversos	50,293	164,708	114,415	69%
Generales	1,348,381	843,644	-504,737	-60%
Cuota de fiscalización y auditaje	22,757	13,936	-8,821	-63%
Otras unidades de servicios	1,292,466	1,691,408	398,942	24%
Provisiones, agotamiento y depreciaciones	509,584	2,636,326	2,126,742	81%
<b>Total gastos operacionales</b>	<b>4,999,353</b>	<b>6,967,095</b>	<b>1,967,742</b>	<b>28%</b>
<b>Otros ingresos:</b>				
Financieros	175,761	548,886	373,125	68%
Otras unidades de negocios	2,208,090	8,802,022	6,593,932	75%
Ingresos método de participación patrimonial	683,734	791,784	108,050	14%
<b>Total otros ingresos</b>	<b>3,067,585</b>	<b>10,142,692</b>	<b>7,075,107</b>	<b>70%</b>
<b>Otros gastos:</b>				
Financieros	421,293	29,245	-392,048	-1341%
Gastos diversos	987,613	2,475,850	1,488,237	60%
<b>Total otros gastos</b>	<b>1,408,906</b>	<b>2,505,095</b>	<b>1,096,189</b>	<b>44%</b>
<b>Excedentes (déficit) antes de impuestos</b>	<b>-539,239</b>	<b>818,278</b>	<b>1,357,517</b>	<b>166%</b>
Impuesto sobre la renta	11,194	1,883,744	1,872,550	99%
<b>Déficit del ejercicio</b>	<b>-\$ 550,433</b>	<b>-\$ 1,065,466</b>	<b>-515,033</b>	<b>48%</b>

	<b>INFORME DE LAS FINANZAS DEL MUNICIPIO DE TULUA 2019</b>	Código: F-120-07	
		Versión: 01	
Fecha de aprobación: 30 de Diciembre de 2013		Página 43 de 51	

GERMAN VICENTE GARCIA M

SILVIA STELLA HERNÁNDEZ ARANGO Gerente General  
 Contador Público  
 T.P: No 81574 – T

## INDICADORES FINANCIEROS

INDICADORES FINANCIEROS 31 de Diciembre de 2019			
	Cuentas del Balance General	VALOR (En miles)	INDICADOR
<b>RAZON CORRIENTE (Liquidez)</b>	Activo Corriente	5,853,804	0.2
	Pasivo Corriente	27,869,928	
<b>CAPITAL TRABAJO DE</b>	Activo Corriente - Pasivo Corriente	5,853,804 - 27,869,928	(\$22,016,124)
<b>ENDEUDAMIENTO</b>	Pasivo Total	33,368,633	31.8%
	Activo Total	104,795,322	
<b>SOLVENCIA</b>	Activo Total	104,795,322	3.1
	Pasivo Total	33,368,633	

Fuente: Contraloría Municipal Tulúa. Información sujetos de Control

Espacio en

Blanco 



## 2.9 UNIDAD CENTRAL DEL VALLE DEL CAUCA UCEVA

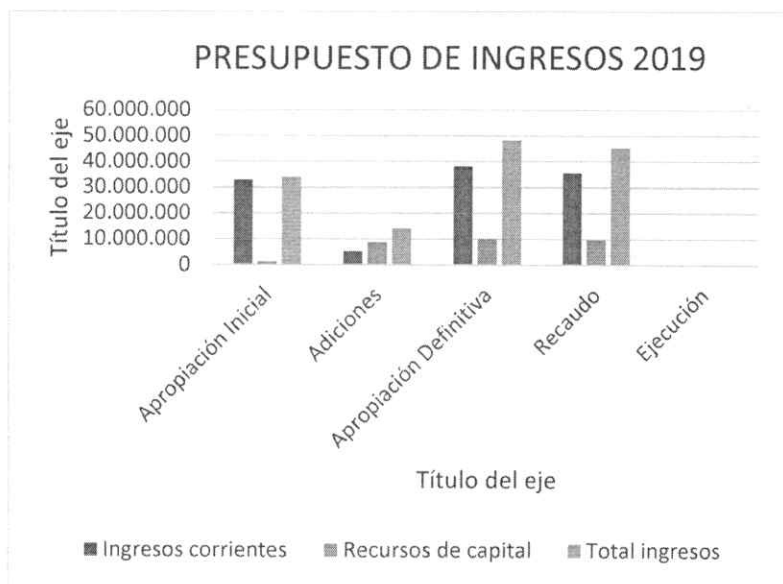
### Presupuesto de Ingresos 2019:

En miles de pesos)

Presupuesto de Ingresos Unidad Central Del Valle del Cauca Uceva - vigencia 2019					
Descripción	Apropiación Inicial	Adiciones	Apropiación Definitiva	Recaudo	Ejecución
Ingresos corrientes	32,878,720	5,270,636	38,149,356	35,559,989	93%
Recursos de capital	1,240,001	8,817,034	10,057,035	9,681,110	96%
<b>Total Ingresos</b>	<b>34,118,721</b>	<b>14,087,670</b>	<b>48,206,391</b>	<b>45,241,099</b>	<b>94%</b>

(Miles)

Fuente: Contraloría Municipal Tulúa. Información sujetos de Control



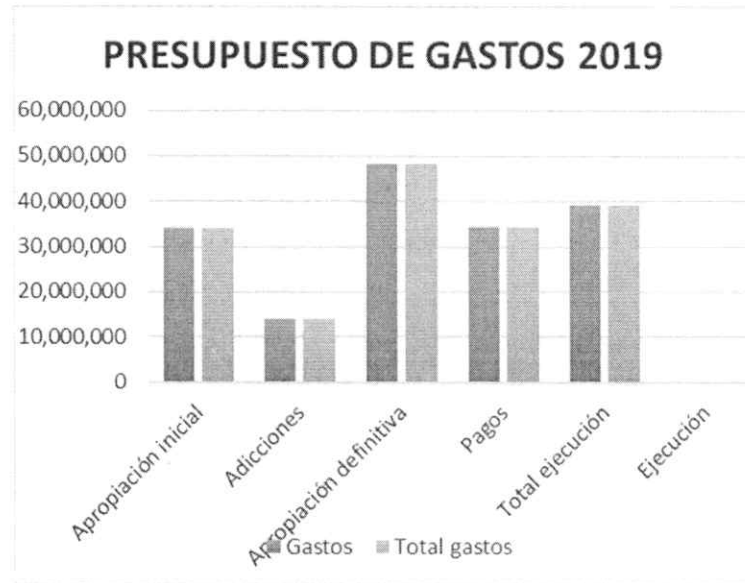
Fuente: Contraloría Municipal Tulúa. Información sujetos de Control

### Presupuesto de gastos 2019:

(En miles de pesos)

Presupuesto de Gastos Unidad Central del Valle del Cauca Uceva - vigencia 2019						
Descripción	Apropiación inicial	Adiciones	Apropiación definitiva	Pagos	Total ejecución	Ejecución
Gastos	34,118,721	14,087,670	48,206,391	34,466,784	39,146,826	81.21%
<b>Total gastos</b>	<b>34,118,721</b>	<b>14,087,670</b>	<b>48,206,391</b>	<b>34,466,784</b>	<b>39,146,826</b>	<b>81.21%</b>

Fuente: Contraloría Municipal Tulúa. Información sujetos de Control



Fuente: Contraloría Municipal Tulúa. Información sujetos de Control

La relación ingresos vs gastos totales arrojó un superávit presupuestal de \$6,094,273 miles de pesos al cierre de la vigencia 2019

(En miles de pesos)

Ingresos totales	Gastos totales	Superávit
\$45,241,099	\$39,146,826	\$6,094,273

Fuente: Contraloría Municipal Tulúa. Información sujetos de Control

	<b>INFORME DE LAS FINANZAS DEL MUNICIPIO DE TULUA 2019</b>	Código: F-120-07	
		Versión: 01	
	Fecha de aprobación: 30 de Diciembre de 2013	Página 46 de 51	

**UNIDAD CENTRAL DEL VALLE DEL CAUCA  
ESTADO DE SITUACION FINANCIERA  
31 de diciembre de 2019 y 2018  
(Expresado en miles de pesos)**

	2019	2018	Variación	%
<b>ACTIVO</b>				
Activo corriente:				
Efectivo	\$ 14,254,704	\$ 18,379,344	4,124,640	22%
Deudores	6,935,687	1,684,653	-5,251,034	-312%
<b>Total activo corriente</b>	<b>21,190,391</b>	<b>20,063,997</b>	<b>-1,126,394</b>	<b>-6%</b>
Inversiones	45,848	38,084	-7,764	-20%
Propiedades, planta y equipo, neto	66,179,362	46,146,623	-20,032,739	-43%
Bienes de uso público e históricos y culturales	595,534	607,941	12,407	2%
Otros activos	1,004,891	3,548,818	2,543,927	72%
<b>Total activo no corriente</b>	<b>67,825,635</b>	<b>50,341,466</b>	<b>-17,484,169</b>	<b>-35%</b>
<b>Total activo</b>	<b>\$ 89,016,026</b>	<b>\$ 70,405,463</b>	<b>-18,610,563</b>	<b>-26%</b>
<b>PASIVO</b>				
Pasivo corriente:				
Cuentas por pagar	\$ 1,014,291	\$ 766,707	-247,584	-32%
Beneficios a los empleados	991,595	882,681	-108,914	-12%
<b>Total pasivo corriente</b>	<b>2,005,886</b>	<b>1,649,388</b>	<b>-356,498</b>	<b>-22%</b>
Otros pasivos	3,210,356	4,523,151	1,312,795	29%
<b>Total pasivo no corriente</b>	<b>3,210,356</b>	<b>4,523,151</b>	<b>1,312,795</b>	<b>29%</b>
<b>Total pasivo</b>	<b>5,216,242</b>	<b>6,172,539</b>	<b>956,297</b>	<b>15%</b>
<b>PATRIMONIO</b>				
Capital fiscal	70,071,683	59,072,739	-10,998,944	-19%
Resultados de ejercicios anteriores	5,160,186	0		
Excedentes del ejercicio	8,567,915	845,144	-7,722,771	-914%
Impacto por la transición al nuevo marco de regulación	0	4,315,041	4,315,041	100%
<b>Total patrimonio</b>	<b>\$ 83,799,784</b>	<b>\$ 64,232,924</b>	<b>-19,566,860</b>	<b>-30%</b>
<b>Total pasivo y patrimonio</b>	<b>\$ 89,016,026</b>	<b>\$ 70,405,463</b>	<b>-18,610,563</b>	<b>-26%</b>

**Mg JAIRO GUTIERREZ OBANDO**  
Rector

**Mg MARIA ISABEL ROLDAN PADILLA**  
Contador Público  
T.P: No 161698 – T

	<b>INFORME DE LAS FINANZAS DEL MUNICIPIO DE TULUA 2019</b>	Código: F-120-07	
		Versión: 01	
Fecha de aprobación: 30 de Diciembre de 2013		Página 47 de 51	

**UNIDAD CENTRAL DEL VALLE DEL CAUCA**  
**ESTADO DE RESULTADO INTEGRAL**  
**31 de diciembre de 2019 y 2018**  
 (Expresado en miles de pesos)

	2019	2018	Variación	%
<b>Ingresos:</b>				
Ingresos fiscales	\$ 9,916,180	\$ 4,076,011	-5,840,169	-143%
Venta de bienes	28,339	35,724	7,385	21%
Venta de servicios	27,512,829	26,106,030	-1,406,799	-5%
Devoluciones, rebajas y descuentos en venta de servicios	-3,675,017	-4,917,334	-1,242,317	25%
Transferencias y subvenciones	7,479,114	4,330,614	-3,148,500	-73%
<b>Total ingresos operacionales</b>	<b>41,261,445</b>	<b>29,631,045</b>	<b>-11,630,400</b>	<b>-39%</b>
Costo de ventas de servicios educativos	22,238,151	20,143,557	-2,094,594	-10%
	<b>19,023,294</b>	<b>9,487,488</b>	<b>-9,535,806</b>	<b>-101%</b>
<b>Gastos de administración y operacionales:</b>				
Sueldos y salarios	3,371,217	2,920,639	-450,578	-15%
Contribuciones imputadas	794	5,043	4,249	84%
Contribuciones efectivas	913,384	709,291	-204,093	-29%
Aportes sobre la nómina	110,268	73,499	-36,769	-50%
Prestaciones sociales	1,303,410	1,186,439	-116,971	-10%
Gastos de personal diversos	115,459	207,874	92,415	44%
Generales	3,599,321	3,184,044	-415,277	-13%
Impuestos, contribuciones y tasas	244,946	181,906	-63,040	-35%
Deterioro, depreciaciones, amortizaciones	1,773,155	1,914,685	141,530	7%
<b>Total gastos operacionales</b>	<b>11,431,954</b>	<b>10,383,420</b>	<b>-1,048,534</b>	<b>-10%</b>
<b>Excedente (Déficit) operacional</b>	<b>7,591,340</b>	<b>-895,932</b>	<b>-8,487,272</b>	<b>947%</b>
<b>Otros ingresos:</b>				
Financieros	811,762	808,430	-3,332	0%
Extraordinarios		1,413	1,413	100%
Ingresos diversos	350,674	1,397,103	1,046,429	75%
Reversión de pérdidas	8,015	0	-8,015	100%
<b>Total otros ingresos</b>	<b>1,170,451</b>	<b>2,206,946</b>	<b>1,036,495</b>	<b>47%</b>
<b>Otros egresos:</b>				
Comisiones	18,901	47,773	28,872	60%
Financieros	522	3,369	2,847	85%
Gastos diversos	81,843	229,424	147,581	64%
Descuentos en venta de servicios	92,609	185,304	92,695	50%
<b>Total Otros egresos</b>	<b>193,875</b>	<b>465,870</b>	<b>271,995</b>	<b>58%</b>
<b>Excedente del ejercicio</b>	<b>\$ 8,567,916</b>	<b>\$ 845,144</b>	<b>-7,722,772</b>	<b>-914%</b>

Mg JAIRO GUTIERREZ OBANDO  
Rector

Mg MARIA ISABEL ROLDAN PADILLA  
Contador Público  
T.P: No 161698 – T

	<b>INFORME DE LAS FINANZAS DEL MUNICIPIO DE TULUA 2019</b>	Código: F-120-07	
		Fecha de aprobación: 30 de Diciembre de 2013	
		Página 48 de 51	

## INDICADORES FINANCIEROS

INDICADORES FINANCIEROS 31 de Diciembre de 2019			
	CUENTAS DEL BALANCE GENERAL	VALOR (En miles)	INDICADOR
<b>RAZON CORRIENTE (Liquidez)</b>	Activo Corriente	21,190,391	10.56
	Pasivo Corriente	2,005,886	
<b>CAPITAL DE TRABAJO</b>	Activo Corriente - Pasivo Corriente	21,190,391 – 2,005,886	\$19,184,505
<b>ENDEUDAMIENTO</b>	Pasivo Total	5,216,242	0.1%
	Activo Total	89,016,026	
<b>SOLVENCIA</b>	Activo Total	89,016,026	17.1
	Pasivo Total	5,216,242	

Fuente: Contraloría Municipal Tulúa. Información sujetos de Control

Espacio en  
Blanco 

Calle 34 No. 21-09/2317201/ [info@contraloriatulua.gov.co](mailto:info@contraloriatulua.gov.co) /Código Postal 763022

[www.contraloriatulua.gov.co](http://www.contraloriatulua.gov.co)

	<b>INFORME DE LAS FINANZAS DEL MUNICIPIO DE TULUA 2019</b>	Código: F-120-07	
		Fecha de aprobación: 30 de Diciembre de 2013	
		Página 49 de 51	

### 3. DICTAMENES DEL AUDITOR FINANCIERO

De acuerdo con el Plan General de Auditoria PGA vigencia 2020, en el siguiente análisis se muestra el resultado de la calificación del dictamen del auditor sobre los estados financieros de los sujetos auditados vigencia 2019:

SUJETO DE CONTROL FISCAL	CALIFICACION DEL DICTAMEN DEL AUDITOR
Municipio de Tuluá	<b>Opinión negativa</b>
Centro de Diagnóstico Automotor de Tuluá CDAT	<b>Opinión negativa</b>
Hospital Rubén Cruz Vélez E.S.E	<b>Opinión negativa</b>
Concejo Municipal de Tuluá	<b>Opinión con salvedades</b>
Empresas Municipales de Tuluá EMTULUA E.I.C.E	<b>Opinión negativa</b>
Personería Municipal de Tuluá	<b>Opinión con salvedades</b>
Instituto Municipal del deporte y la Recreación de Tuluá IMDER	<b>Opinión con salvedades</b>
Instituto de Financiamiento, Promoción y Desarrollo de Tuluá E.I.C.E INFITULUA	<b>Opinión con salvedades</b>
Unidad Central del Valle UCEVA	<b>Opinión con salvedades</b>

Fuente: Contraloría Municipal Tuluá. Información sujetos de Control auditorías practicadas.

De los 9 sujetos de control sobre los cuales se emitieron los dictámenes contables, a cinco (5) se dictaminaron con salvedades y cuatro (4) negativas o adversas.

	<b>INFORME DE LAS FINANZAS DEL MUNICIPIO DE TULUA 2019</b>	Código: F-120-07	
		Fecha de aprobación: 30 de Diciembre de 2013	
		Página 50 de 51	

#### 4. INFORME DE DEUDA PÚBLICA

La deuda pública en Colombia se encuentra reglamentada de conformidad con lo dispuesto en el artículo 364 de la Constitución Política, y su manejo debe regirse por los parámetros establecidos en la Ley 358 de 1997; dicha Ley fue promulgada para servir como herramienta en la toma de decisiones de los entes territoriales, para establecer las estrategias de inversión y para garantizar la sostenibilidad de los diferentes proyectos que emprenden las entidades públicas por medio de la figura de la financiación, que consiste en recibir recursos de fuentes externas a través del compromiso de pignoración de una o más rentas propias de la entidad pública; así mismo está reglamentada en el artículo 3 del Decreto 2681 de 1993, el parágrafo 2 del artículo 41 de la Ley 80 de 1993 y los artículos 10 y 13 de la Ley 533 de 1999. Dentro de las operaciones de crédito están: la contratación de empréstito, la emisión, suscripción y colocación de títulos de deuda pública, los créditos de proveedores y el otorgamiento de garantías para obligaciones de pago a cargo de entidades estatales, el manejo de deuda, entre otras.

La deuda pública de los sujetos de control de la Contraloría Municipal de Tuluá a 31 de diciembre de 2019, se concentra en tres entidades, como se observa a continuación:

##### 4.1 MUNICIPIO DE TULUÁ

La deuda pública total ascendió a \$27,932,219 (miles), de los cuales \$63,576 (miles) corresponden a intereses.

DESCRIPCION	Tasa %	31 Diciembre de 2019
Prestamos Banca Comercial:		
Bancolombia	IBR 3%	\$5,250,000
Bancolombia	DTF + 2.0%	17,618,643
Bancolombia	DTF + 2.5%	5,000,000
<b>Total Operaciones de Crédito</b>		<b>\$27,868,643</b>

(En miles de pesos)

Fuente: Contraloría Municipal Tuluá. Información sujetos de Control auditorías practicadas

##### 4.2 CENTRO DE DIAGNÓSTICO AUTOMOTOR DE TULUÁ CDAT

DESCRIPCIÓN	Tasa %	SALDO 31 DIC 2019 (miles)
<b>Obligaciones financieras:</b>		
<b>Operaciones de crédito públicas:</b> Instituto de Financiamiento, Promoción y Desarrollo de Tuluá INFITULUA	DTF + 5 Puntos	\$943,995
Sobregiros bancarios		5,910



	<b>INFORME DE LAS FINANZAS DEL MUNICIPIO DE TULUA 2019</b>	Código: F-120-07	
		Fecha de aprobación: 30 de Diciembre de 2013	
		Página 51 de 51	

<b>Total obligaciones financieras largo plazo</b>	<b>\$949,905</b>
---	------------------

Fuente: Contraloría Municipal Tuluá. Información sujetos de Control auditorías practicadas

#### 4.3 INSTITUTO DE FINANCIAMIENTO, PROMOCIÓN Y DESARROLLO DE TULUÁ INFITULUA

DESCRIPCION	Tasa %	31 Diciembre de 2019 (miles \$)
<b>Prestamos Banca Comercial:</b>		
Bancolombia	DTF + 3.5%	\$5,498,705
<b>Total Operaciones de Crédito</b>		<b>\$5,498,705</b>

Fuente: Contraloría Municipal Tuluá. Información sujetos de Control auditorías practicadas



**ANGELA MARIA CUBIDES GONZALEZ**  
 Contralora Municipal de Tuluá

Proyectó: Gabriel Camacho M, Profesional Universitario  
 Revisó: Diana Marcela Pérez, Auditor Fiscal I